



APROBAT:

Vicepreședinte Interimar al Curții de Apel Sud

MIRONOV Andrei

(numele prenumele)

(semnătura)

” 10” aprilie 2026

Raport privind analiza situației restanțelor mai mult de 24 și 36 luni la Curtea de Apel Sud în anul 2025

Prin Hotărârea Consiliului Superior al Magistraturii nr. 529/39 din 07 octombrie 2025 a fost adoptat mecanismul de monitorizare a duratei de examinare a cauzelor și de reducere a restanțelor în instanțele judecătorești.

În acest sens prin dispoziția nr. 1 din 15 ianuarie 2026 Curtea de Apel Sud a dispus constituirea grupului de lucru responsabil de elaborarea planului intern de reducere a restanțelor în cadrul instanței iar la data de 19 ianuarie 2026 a aprobat planul de acțiuni privind reducerea restanțelor în cadrul instanței.

Deoarece restanțele pot fi constatate prin analiza minuțioasă a procesului de examinare a tuturor cauzelor, grupul de lucru a realizat selectarea și analiza situației restanțelor în instanță pentru perioada 2023-2025, pentru categoriile de dosare civile, penale, contravenționale prin intermediul instrumentelor;

- Rata cauzelor restanță la sfârșitul perioadei de referință;
- Rata cauzelor aflate pe rol mai mult decât termenul procedural;
- Durata (vechimea) aflării dosarelor pe rolul instanței;
- Durata lichidării stocului de cauze pendinte;
- Rata soluțiilor pronunțate după prima ședință de judecată;
- Rata amânărilor;
- Rata cauzelor mai mult de 24 și 36 luni.

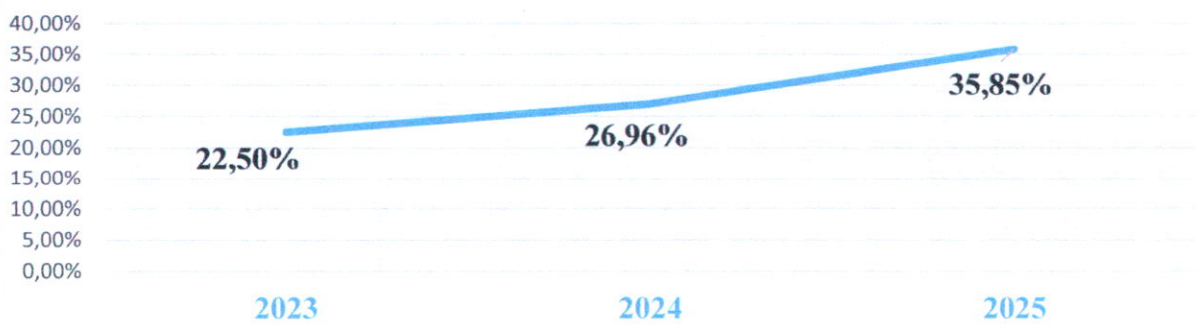
Datele statistice generate din PIGD ne indică situația după cum urmează:

I. Rata cauzelor la sfârșitul perioadei de raportare aflate în restanță

Rata cauzelor aflate în restanță în perioada 2023-2025 Curtea de Apel Sud

| Perioada de referință | Rata cauzelor restanță la sfârșitul perioadei de referință % | Cauze restante la începutul perioadei № | Cauze înregistrate № | Cauze soluționate № | Cauze restante la sfârșitul perioadei № |
|-----------------------|--|---|----------------------|---------------------|---|
| 2023 | 22,50% | 1047 | 4392 | 4215 | 1224 |
| 2024 | 26,96% | 1224 | 4361 | 4079 | 1506 |
| 2025 | 35,85% | 1506 | 4567 | 3896 | 2177 |

Rata cauzelor aflate în restanță la sfârșitul perioadei 2023-2024

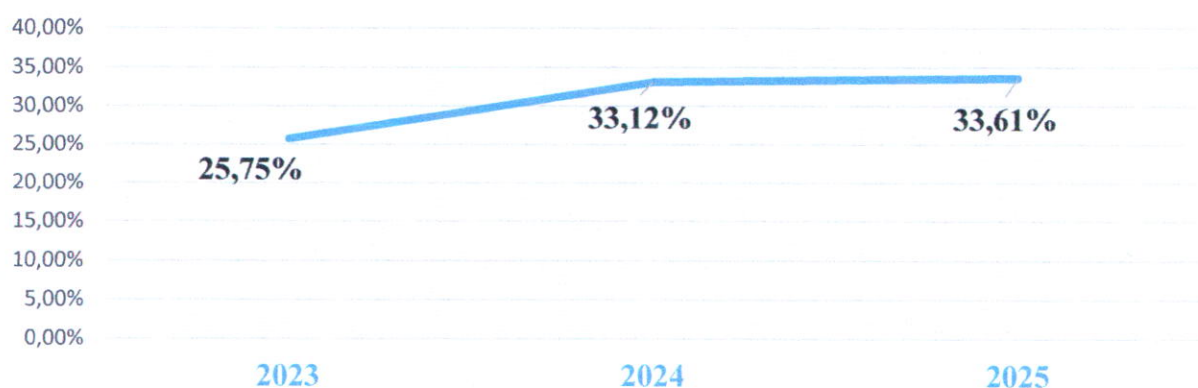


Rata totală a cauzelor aflate în restanță constituie **35,85% în anul 2025**, ceea ce denotă că aproape 36% dintre dosarele aflate în instanță nu au fost soluționate până la sfârșitul anului de referință. Practic mai mult de 1 din 3 cauze nu au avut o decizie până la sfârșitul anului 2025. Astfel datele statistice ne indică o creștere cu **8,89% față de 2024** și cu **13,35% față de 2023**. Această situație atenționează faptul că cauzele se adună mai repede decât se soluționează iar instanța are **mai multe dosare decât poate rezolva rapid**, ceea ce afectează viteza cu care se pronunță hotărârile.

Rata cauzelor civile aflate în restanță în perioada 2023-2025 Curtea de Apel Sud

| Perioada de referință | Rata cauzelor restanță la sfârșitul perioadei de referință % | Cauze restante la începutul perioadei № | Cauze înregistrate № | Cauze soluționate № | Cauze restante la sfârșitul perioadei № |
|-----------------------|--|---|----------------------|---------------------|---|
| 2023 | 25,75% | 341 | 1461 | 1338 | 464 |
| 2024 | 33,12% | 464 | 1607 | 1385 | 686 |
| 2025 | 33,61% | 686 | 1310 | 1325 | 671 |

Rata cauzelor civile aflate în restanță la sfârșitul perioadei 2023-2024



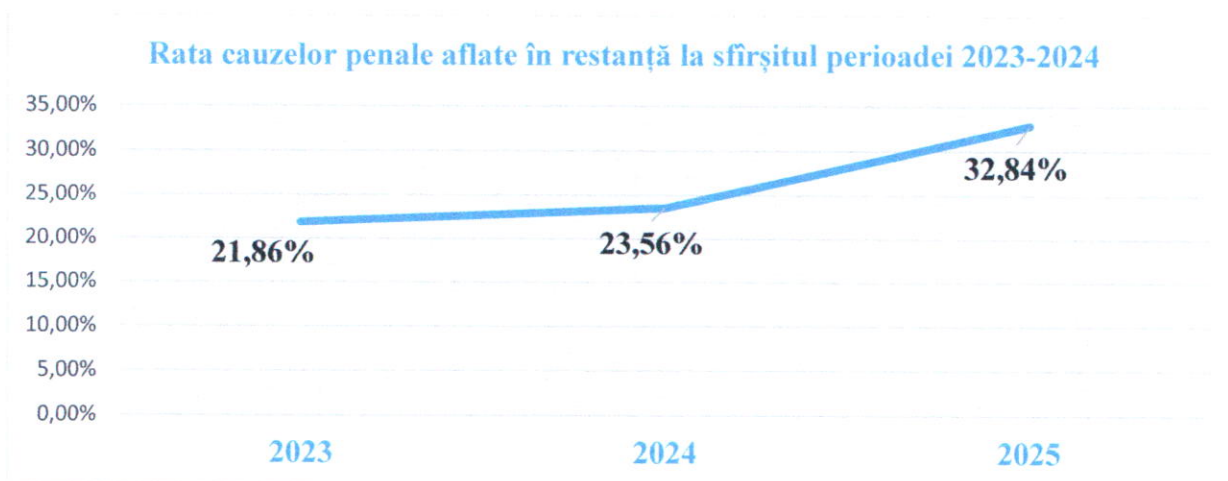
În anul 2025, aproximativ **33,62% dintre cauzele civile aflate pe rol nu au fost soluționate până la sfârșitul anului**, adică o treime din toate dosarele civile au rămas în așteptare. Comparativ cu anul 2024, această proporție a crescut foarte puțin, cu doar **0,49%**, ceea ce arată că numărul cauzelor nerezolvate a rămas aproape la fel față de anul precedent. Totuși, dacă privim perioada mai lungă, față de 2023, creșterea

este mai semnificativă, cu **7,87%**, ceea ce indică faptul că numărul cauzelor civile rămase restante a crescut considerabil în ultimii doi ani.

Aceste date arată că, deși în ultimul an situația s-a stabilizat, nivelul cauzelor nerezolvate este **în continuare destul de ridicat**, ceea ce poate însemna întârzieri în soluționarea cauzelor și un timp mai mare de așteptare pentru justițiabili.

Rata cauzelor penale aflate în restanță în perioada 2023-2025 Curtea de Apel Sud

| Perioada de referință | Rata cauzelor restante la sfârșitul perioadei de referință % | Cauze restante la începutul perioadei № | Cauze înregistrate № | Cauze soluționate № | Cauze restante la sfârșitul perioadei № |
|-----------------------|--|---|----------------------|---------------------|---|
| 2023 | 21,86% | 610 | 2376 | 2333 | 653 |
| 2024 | 23,56% | 653 | 2084 | 2092 | 645 |
| 2025 | 32,84% | 645 | 1730 | 1595 | 780 |



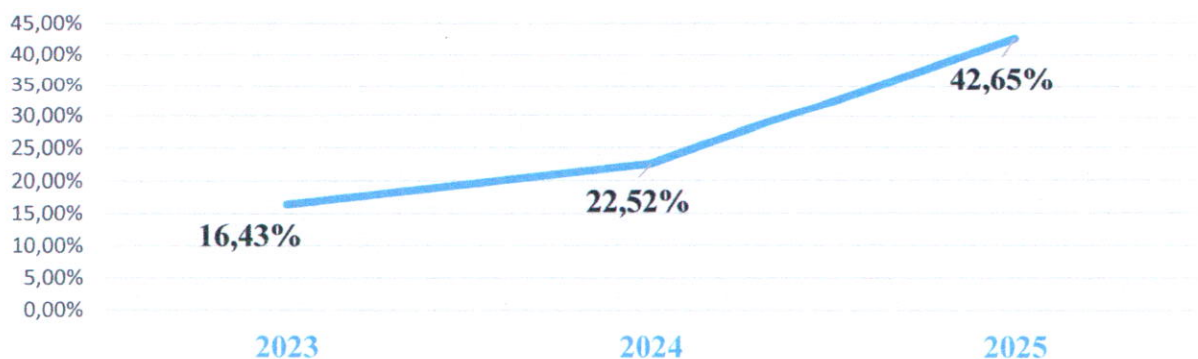
Cu referire la cauzele penale, datele statistice indică că în perioada anului 2025, aproximativ 33% dintre acestea (32,84%) nu au fost rezolvate sau au avut întârzieri. Aceasta este o creștere semnificativă față de anii precedenți: cu aproape 10% mai mult decât în anul 2024 și cu aproape 11% mai mult decât în anul 2023.

Această creștere arată că există mai multe dificultăți în soluționarea dosarelor penale, din cauza faptului că sunt mai complicate și a volumului în creștere din cauza funcțiilor vacante de judecători la Curtea de Apel Sud.

Rata cauzelor contravenționale aflate în restanță în perioada 2023-2025 Curtea de Apel Sud

| Perioada de referință | Rata cauzelor restante la sfârșitul perioadei de referință % | Cauze restante la începutul perioadei № | Cauze înregistrate № | Cauze soluționate № | Cauze restante la sfârșitul perioadei № |
|-----------------------|--|---|----------------------|---------------------|---|
| 2023 | 16,43% | 96 | 555 | 544 | 107 |
| 2024 | 22,52% | 107 | 670 | 602 | 175 |
| 2025 | 42,65% | 175 | 1527 | 976 | 726 |

Rata cauzelor contravenționale aflate în restanță la sfârșitul perioadei 2023-2024



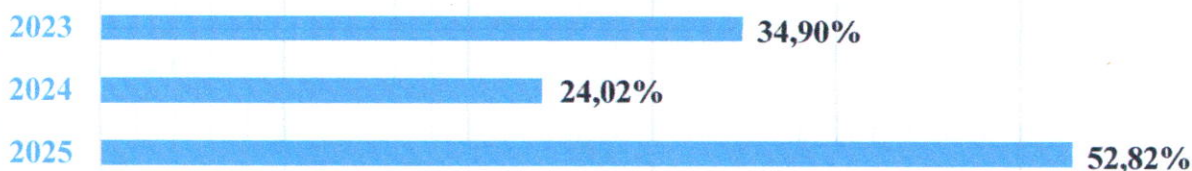
Datele statistice în anul 2025 ne indică că aproape jumătate (42,65%) dintre cauzele contravenționale au rămas nesoluționate, marcând cea mai mare rată dintre toate tipurile de dosare. Aceasta reprezintă o creștere semnificativă față de anii anteriori mai mult cu 20% față de anul 2024 și mai mult cu 26% față de 2023.

II. Durata (vârsta) cauzelor pe rol

Durata (vârsta) cauzelor pe rolul Curții de Apel Sud în perioada 2023-2025

| Perioada de referință | Rata cauzelor aflate pe rol mai puțin decât termenul procedural de reper % | Cauze aflate pe rol mai puțin decât termenul procedural de reper № | Rata cauzelor aflate pe rol <u>mai mult decât</u> termenul procedural de reper% | Cauzele aflate pe rol <u>mai mult decât</u> termenul procedural de reper, № |
|-----------------------|--|--|---|---|
| 2023 | 65,10% | 733 | 34,90% | 393 |
| 2024 | 75,98% | 465 | 24,02% | 147 |
| 2025 | 47,18% | 836 | 52,82% | 936 |

Rata cauzelor aflate pe rol mai mult decât termenul procedural de reper în perioada 2023-2024




Analiza datelor statistice la **Curtea de Apel Sud**, în anul 2025 indică mai multe cauze care depășesc timpul legal în care ar trebui să fie soluționate. Aceste cauze sunt cele care au stat pe rol mai mult decât termenul procedural stabilit de lege. Comparativ cu anul 2024, numărul acestor cauze întârziate este mai mare cu 28,80%, iar față de 2023, este mai mare cu 17,92%.

Deci, Curtea de Apel Sud a examinat cauze mai lent decât în anii precedenți, iar întârzierile sunt mai frecvente. Pentru un justițiabil care are un dosar în instanță, acest lucru înseamnă că este posibil să aștepte mai mult timp până când se dă o soluție. Creșterea procentuală arată clar că problema întârzierilor nu este una izolată, ci că tinde să se amplifice de la an la an.

Durata (vârsta) cauzelor civile Curții de Apel Sud în perioada 2023-2025

| Perioada de referință | Rata cauzelor aflate pe rol mai puțin decât termenul procedural de reper % | Cauze aflate pe rol mai puțin decât termenul procedural de reper № | Rata cauzelor aflate pe rol <u>mai mult</u> decât termenul procedural de reper% | Cauzele aflate pe rol <u>mai mult</u> decât termenul procedural de reper, № |
|-----------------------|--|--|---|---|
| 2023 | 81,39% | 363 | 18,61% | 83 |
| 2024 | 75,98% | 465 | 24,02% | 147 |
| 2025 | 73,35% | 432 | 26,65% | 157 |

Rata cauzelor civile aflate pe rol mai mult decât termenul procedural de reper în perioada 2023-2024

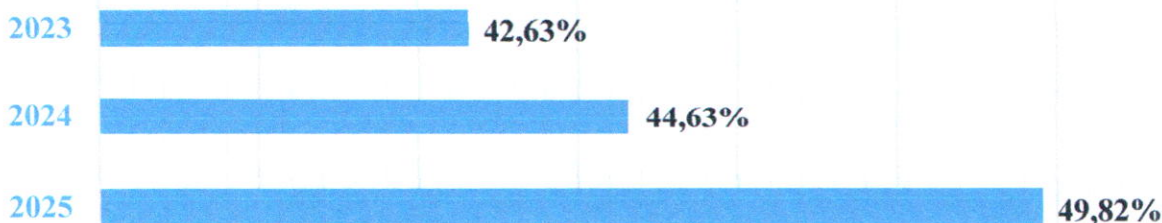


Procentul **dosarelor civile** care au rămas pe rol mai mult decât termenul procedural de reper a crescut cu 2,63% față de anul precedent. Aceasta înseamnă că, din totalul dosarelor aflate în instanță, un număr mai mare decât înainte depășește durata legală în care ar fi trebuit să fie soluționate. Comparativ cu anul 2023, procentul este cu 8,04% mai mare. Aceasta arată că problema întârzierilor nu este una punctuală, ci că se accentuează de la an la an.

Durata (vârsta) cauzelor penale Curții de Apel Sud în perioada 2023-2025

| Perioada de referință | Rata cauzelor aflate pe rol mai puțin decât termenul procedural de reper % | Cauze aflate pe rol mai puțin decât termenul procedural de reper № | Rata cauzelor aflate pe rol <u>mai mult</u> decât termenul procedural de reper% | Cauzele aflate pe rol <u>mai mult</u> decât termenul procedural de reper, № |
|-----------------------|--|--|---|---|
| 2023 | 57,37% | 331 | 42,63% | 246 |
| 2024 | 55,37% | 304 | 44,63% | 245 |
| 2025 | 50,18% | 278 | 49,82% | 276 |

**Rata cauzelor penale aflate pe rol
mai mult decât termenul procedural de reper în perioada 2023-2024**




La categoria **cauzelor penale** rata dosarelor aflate pe rol mai mult decât termenul procedural de reper ne indică o diferență în creștere cu 5,19% față de anul 2024 și respectiv în anul 2023 cu 7,19%

Durata (vârsta) cauzelor contravenționale Curții de Apel Sud în perioada 2023-2025

| Perioada de referință | Rata cauzelor aflate pe rol mai puțin decât termenul procedural de reper % | Cauze aflate pe rol mai puțin decât termenul procedural de reper № | Rata cauzelor aflate pe rol mai mult decât termenul procedural de reper% | Cauzele aflate pe rol mai mult decât termenul procedural de reper, № |
|-----------------------|--|--|---|---|
| 2023 | 37,86% | 39 | 62,14% | 64 |
| 2024 | 33,52% | 59 | 66,48% | 117 |
| 2025 | 30,05% | 216 | 69,95% | 503 |

**Rata cauzelor contravenționale aflate pe rol
mai mult decât termenul procedural de reper în perioada 2023-2024**



Rata dosarelor aflate pe rol mai mult decât termenul procedural de reper și în cazul **cauzelor contravenționale** ne indică în anul 2025 o diferență în creștere cu 5,19% față de anul 2024 și respectiv în anul 2023 cu 7,19%

III. Durata aflării dosarelor pe rolul Curții de Apel Sud

Atunci când dosarele se rețin pe rolul instanței pentru o perioadă mai mare de doi ani, crește semnificativ riscul unei încălcări a cerințelor art. 6 din Convenția privind dreptul la un proces de judecată echitabil și un proces rezonabil.

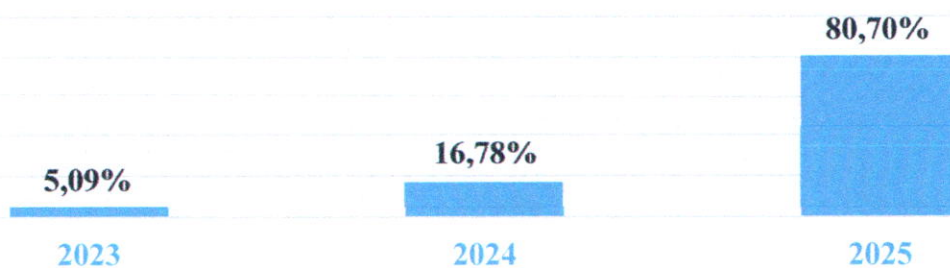
Durata aflării dosarelor pe rolul Curții de Apel Sud în perioada 2023 - 2025

| Anul 2023 | | | | | | | | | Total |
|--|-------------------|--------------|------------------|---------------|------------------|---------------|-------------------|--------------|-------------|
| Numărul de cauze înregistrate: | | | | | | | | | |
| Tipul de cauze | Mai puțin de 1 an | % din total | Între 1 și 2 ani | % din total | Între 2 și 5 ani | % din total | Mai mult de 5 ani | % din total | |
| 1. Total Cauze civile | 8 | 0,65% | 252 | 20,36% | 37 | 2,99% | 0 | 0,00% | |
| 2. Total cauze comerciale | 5 | 0,40% | 40 | 3,23% | 9 | 0,73% | 1 | 0,08% | |
| 3. Total cauze insolabilitate | 0 | 0,00% | 0 | 0,00% | 0 | 0,00% | 0 | 0,00% | |
| 4. Total Cauze de contencios administrativ | 9 | 0,73% | 95 | 7,67% | 16 | 1,29% | 0 | 0,00% | |
| 5. Total cauze penale | 41 | 3,31% | 516 | 41,68% | 102 | 8,24% | 0 | 0,00% | |
| 6. Total Cauze contravențional | 0 | 0,00% | 107 | 8,64% | 0 | 0,00% | 0 | 0,00% | |
| Totalul calculat de cauze | 63 | 5,09% | 1010 | 81,58% | 164 | 13,25% | 1 | 0,08% | 1238 |

| Anul 2024 | | | | | | | | | Total |
|--|-------------------|---------------|------------------|---------------|------------------|---------------|-------------------|--------------|-------------|
| Numărul de cauze înregistrate: | | | | | | | | | |
| Tipul de cauze | Mai puțin de 1 an | % din total | Între 1 și 2 ani | % din total | Între 2 și 5 ani | % din total | Mai mult de 5 ani | % din total | |
| 1. Total Cauze civile | 71 | 4,71% | 374 | 24,80% | 39 | 2,59% | 2 | 0,13% | |
| 2. Total cauze comerciale | 9 | 0,60% | 34 | 2,25% | 9 | 0,60% | 1 | 0,07% | |
| 3. Total cauze insolabilitate | 0 | 0,00% | 0 | 0,00% | 0 | 0,00% | 0 | 0,00% | |
| 4. Total Cauze de contencios administrativ | 32 | 2,12% | 93 | 6,17% | 23 | 1,53% | 0 | 0,00% | |
| 5. Total cauze penale | 137 | 9,08% | 427 | 28,32% | 82 | 5,44% | 0 | 0,00% | |
| 6. Total Cauze contravențional | 4 | 0,27% | 170 | 11,27% | 1 | 0,07% | 0 | 0,00% | |
| Totalul calculat de cauze | 253 | 16,78% | 1098 | 72,81% | 154 | 10,21% | 3 | 0,20% | 1508 |

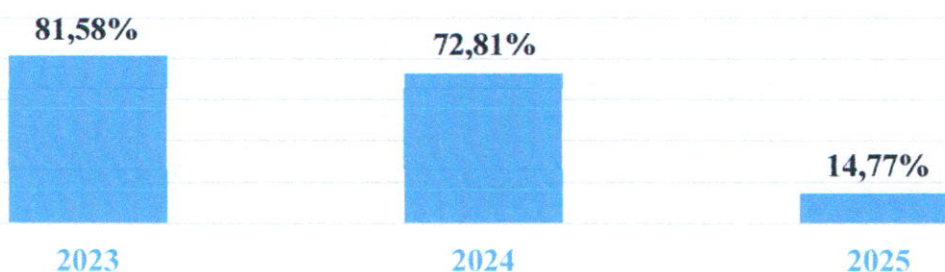
| Anul 2025 | | | | | | | | | Total |
|--|-------------------|---------------|------------------|---------------|------------------|--------------|-------------------|--------------|-------------|
| Numărul de cauze înregistrate: | | | | | | | | | |
| Tipul de cauze | Mai puțin de 1 an | % din total | Între 1 și 2 ani | % din total | Între 2 și 5 ani | % din total | Mai mult de 5 ani | % din total | |
| 1. Total Cauze civile | 333 | 15,09% | 86 | 3,90% | 10 | 0,45% | 2 | 0,09% | |
| 2. Total cauze comerciale | 30 | 1,36% | 12 | 0,54% | 7 | 0,32% | 1 | 0,05% | |
| 3. Total cauze insolabilitate | 1 | 0,05% | 22 | 1,00% | 0 | 0,00% | 0 | 0,00% | |
| 4. Total Cauze de contencios administrativ | 143 | 6,48% | 39 | 1,7% | 13 | 0,59% | 2 | 0,09% | |
| 5. Total cauze penale | 553 | 25,06% | 162 | 7,34% | 65 | 2,95% | 0 | 0,00% | |
| 6. Total Cauze contravențional | 721 | 32,67% | 5 | 0,23% | 0 | 0,00% | 0 | 0,00% | |
| Totalul calculat de cauze | 1781 | 80,70% | 326 | 14,77% | 95 | 4,30% | 5 | 0,23% | 2207 |

Durata cauzelor aflate pe rol mai puțin de un an în perioada 2023-2024



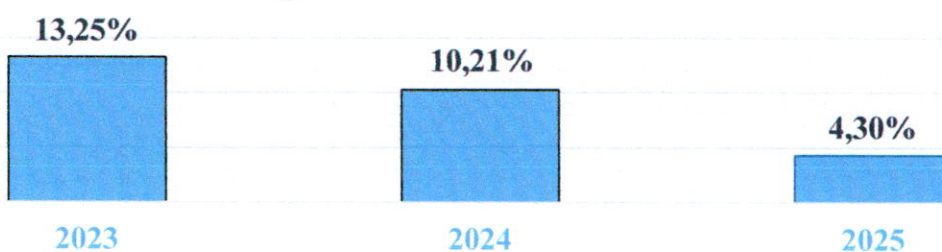
Ponderea cauzelor aflate pe rol **mai puțin de un an** în anul 2025 la Curtea de Apel Sud sunt într-o majorare esențială cu 63,92% (1718 cauze) față de anul 2024 și cu 75,61% (1528 cauze) față de anul 2023.

Durata cauzelor aflate pe rol între un an și 2 ani în perioada 2023-2024



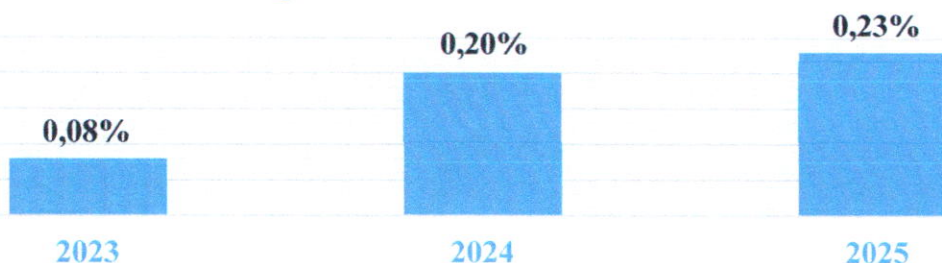
O scădere esențială se atestă în anul 2025 a cauzelor aflate pe rol **între 1 an și 2 ani**, cu 66,81% (684 cauze) mai puțin față de anul 2023 și cu 58,04% (772 cauze) mai puțin față de anul 2024.

Durata cauzelor aflate pe rol între 2 ani și 5 ani în perioada 2023-2024



În scădere sunt și cauzele aflate pe rol **între 2 ani și 5 ani** cu 8,95% (69 cauze) față de anul 2023 și cu 5,91 (59 cauze) față de 2024.

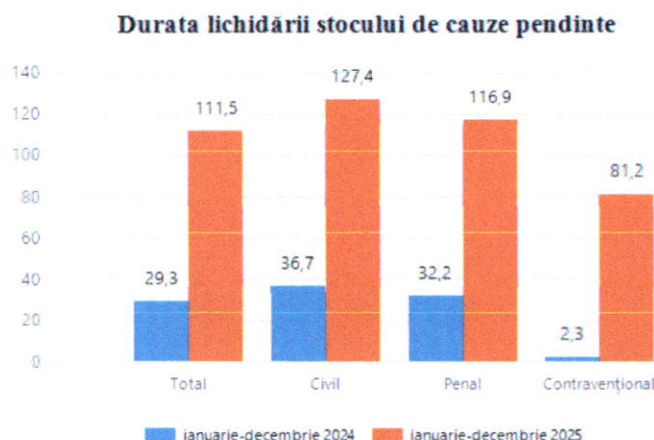
Durata cauzelor aflate pe rol mai mult de 5 ani în perioada 2023-2024



Cauzele aflate pe rol **mai mult de 5 ani** în anul 2025 sunt puțin în creștere cu 0,15% (4 cauze) mai mult față de anul 2023 și cu 0,03 % (2 cauze) față de 2024 .

IV. Durata lichidării stocului de cauze pendinte

Performanța instanței judecătorești Curtea de Apel Sud ianuarie - decembrie 2024/2025



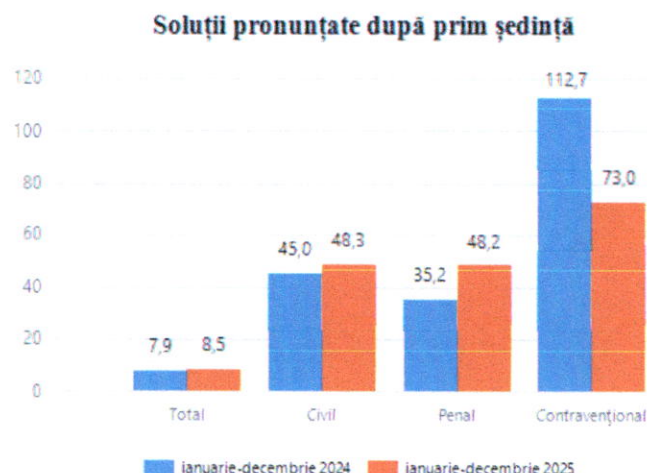
| Durata lichidării stocului de cauze pendinte | ianuarie-decembrie 2024 | ianuarie-decembrie 2025 |
|--|-------------------------|-------------------------|
| Total | 29,3% | 111,5% |
| Civil | 36,7% | 127,4% |
| Penal | 32,2% | 116,9% |
| Contravențional | 2,3% | 81,2% |

Durata lichidării stocului de cauze pendinte la Curtea de Apel Sud a înregistrat o creștere semnificativă în anul 2025 comparativ cu 2024, atât la nivel general, cât și pe fiecare categorie de dosare. Astfel, per total, indicatorul a crescut de la 29,3% în 2024 la 111,5% în 2025, ceea ce indică o **prelungire considerabilă a timpului necesar pentru soluționarea cauzelor aflate pe rol**.

Pe categorii, cea mai mare valoare se înregistrează în materie civilă, unde durata lichidării a crescut de la 36,7% la 127,4%, sugerând dificultăți sporite în gestionarea acestui tip de dosare. În materie penală,

indicatorul a urcat de la 32,2% la 116,9%, evidențiind, de asemenea, o încetinire a ritmului de soluționare. În ceea ce privește cauzele contravenționale, deși nivelul inițial din 2024 a fost foarte scăzut (2,3%), în 2025 se observă o creștere accentuată până la 81,2%.

V. Rata soluțiilor pronunțate după prima ședință de judecată



| Soluții pronunțate după prim ședință | ianuarie-decembrie 2024 | ianuarie-decembrie 2025 |
|--------------------------------------|-------------------------|-------------------------|
| Total | 7,9% | 8,5% |
| Civil | 45,0% | 48,3% |

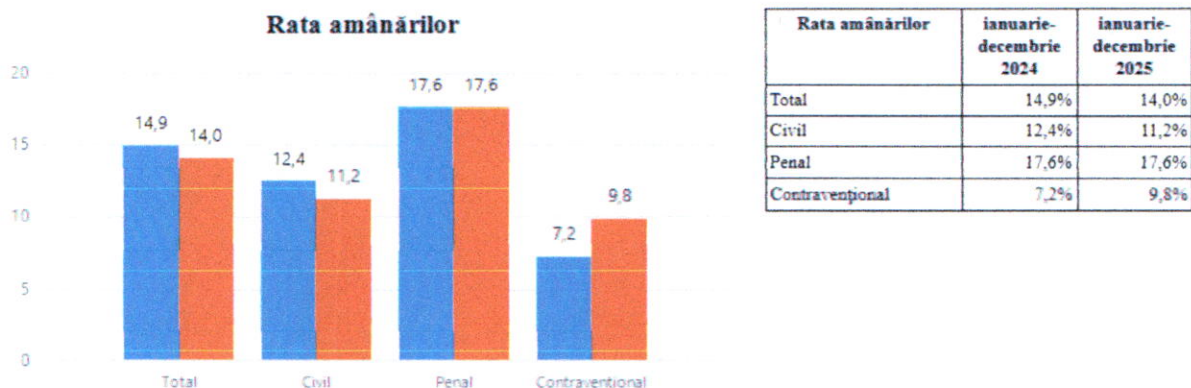
Analiza datelor privind „soluțiile pronunțate după prima ședință” evidențiază o tendință generală de creștere a eficienței actului de justiție în perioada ianuarie–decembrie 2025 comparativ cu aceeași perioadă din

2024. Astfel, ponderea totală a cauzelor soluționate după prima ședință a crescut de la 7,9% la 8,5%, ceea ce **indică o ușoară îmbunătățire a capacității de soluționare rapidă.**

Pe categorii de cauze, se remarcă **o evoluție pozitivă în domeniul civil**, unde procentul a crescut de la 45,0% la 48,3%, sugerând o eficientizare a procedurilor sau o mai bună gestionare a cauzelor. **O creștere semnificativă se observă în materie penală**, unde indicatorul a urcat de la 35,2% la 48,2%, ceea ce poate reflecta fie simplificarea unor tipuri de cauze, fie o mai bună pregătire a acestora pentru judecată încă de la primul termen.

În contrast, **domeniul contravențional înregistrează o scădere accentuată**, de la 112,7 la 73,0, ceea ce indică o diminuare a numărului sau ponderii cauzelor soluționate după prima ședință. Această evoluție poate fi determinată de factori precum creșterea complexității cauzelor, modificări legislative sau schimbări în practica instanțelor.

VI. Rata amânărilor



Analiza statistică a **ratei amânărilor** la Curtea de Apel Sud ne indică o ușoară îmbunătățire la nivel general în anul 2025 comparativ cu 2024, dar cu evoluții diferite pe tipuri de cauze.

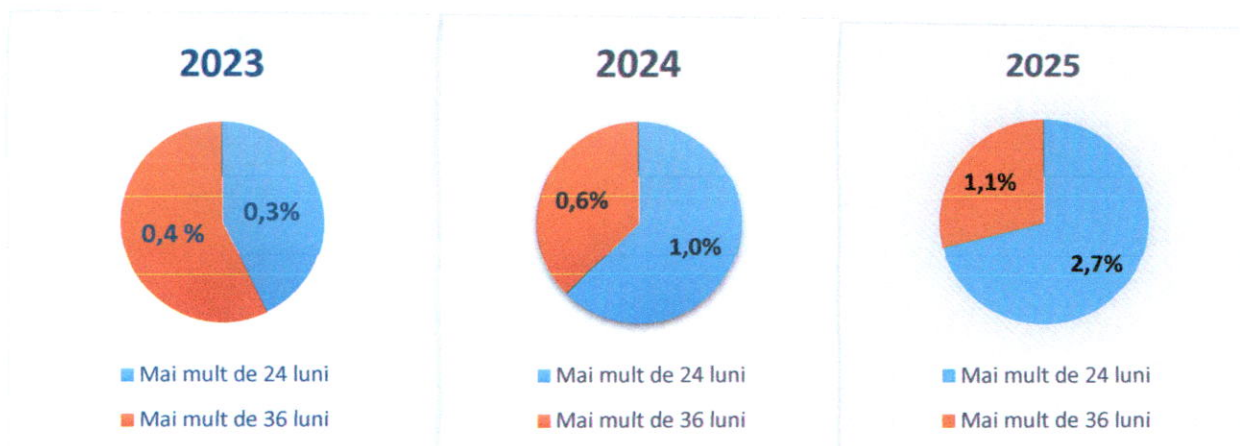
Per total, rata amânărilor a scăzut de la 14,9% în 2024 la 14,0% în 2025, ceea ce sugerează o eficientizare modestă a procesului.

În materie civilă, se observă o reducere mai pronunțată, de la 12,4% la 11,2%, indicând o gestionare mai bună a dosarelor și o posibilă creștere a disciplinei procedurale. În schimb, în domeniul penal, rata amânărilor rămâne practic constantă, crescând foarte ușor de la 17,6% la 17,7%, ceea ce arată persistența unor factori structurali care generează întâzieri.

În ceea ce privește cauzele contravenționale, situația se deteriorează vizibil: rata amânărilor crește de la 7,2% în 2024 la 9,8% în 2025. Această majorare semnificativă poate indica o presiune crescută asupra instanței sau dificultăți în gestionarea acestui tip de dosare.

VII. Rata cauzelor restanță mai mult de 24 și 36 luni în perioada 2023-2025

| Perioada de referință | Numărul cauzelor aflate în restanță la sfârșitul perioadei de referință | Numărul cauzelor restanță mai mult de 24 luni | Rata cauzelor aflate pe rol mai mult de 24 luni % | Numărul cauzelor restanță mai mult de 36 luni | Rata cauzelor aflate pe rol mai mult de 36 luni % |
|-----------------------|---|---|---|---|---|
| 2023 | 1238 | 4 | 0,3% | 5 | 0,4% |
| 2024 | 1508 | 15 | 1,0% | 9 | 0,6% |
| 2025 | 2207 | 60 | 2,7% | 24 | 1,1% |



Datele indică o structură a restanțelor care se înrăutățesc din punct de vedere al vechimii. Cauzele mai vechi de 24 de luni cresc de la 4 în 2023 (0,3%) la 15 în 2024 (1,0%) și ajung la 60 în 2025 (2,7%). Aceasta reprezintă o creștere foarte accentuată, de 15 ori în trei ani, indicând apariția unui segment tot mai consistent de dosare cu întârzieri semnificative.

Similar, cauzele mai vechi de 36 de luni evoluează de la 5 în 2023 la 9 în 2024 și 24 în 2025. Deși ponderea rămâne relativ redusă (1,1% în 2025), trendul este ascendent și arată tendința de „cronicizare” a unei părți din restanțe.

VIII. Concluzie

Situația generală arată că aproape 1 din 3 cauze rămân nerezolvate la sfârșitul anului, ceea ce indică o acumulare a stocului de cauze mai rapidă decât capacitatea de soluționare. Această tendință se accentuează față de anii anteriori.

Diferențiat pe categorii de cauze, se observă o creștere ușoară a restanțelor în materie civilă, o creștere semnificativă în materie penală, unde complexitatea și resursele insuficiente par factori importanți și cele mai mari probleme în materie contravențională, unde rata restanțelor este cea mai ridicată

În plus, numărul dosarelor soluționate peste termenul legal crește constant, ceea ce indică întârzieri structurale, nu izolate. Deși dosarele mai noi, sub 1 an sunt soluționate mai rapid, persistă un număr de dosare foarte vechi, peste 5 ani chiar dacă sunt puține, iar segmentul 1–5 ani este în reduce.

În ansamblu, datele sugerează o presiune tot mai mare asupra instanței în 2025, probabil din cauza creșterii volumului de cauze și a resurselor de judecător insuficiente, ceea ce afectează capacitatea de soluționare într-un ritm eficient.

Există totuși și evoluții pozitive: rata soluțiilor pronunțate după prima ședință a crescut în majoritatea materiilor, iar rata amânărilor a scăzut ușor. Excepțiile apar în cauzele contravenționale și parțial în cauzele penale, unde sunt necesare analize și măsuri suplimentare.

Impactul final este o creștere a timpului de așteptare pentru justițiabili și o presiune constantă asupra funcționării instanței.

IX. Recomandări

Reducerea cauzelor foarte vechi;

Identificarea dosarelor vechi și analiza cauzelor întârzierilor;

Stabilirea unor termene prioritare pentru soluționarea cauzelor aflate pe rol mai mult de 5 ani;

Menținerea tendinței de soluționare rapidă mai puțin de un an;

Monitorizarea strictă a termenelor de examinare;

Aplicarea managementului eficient al ședințelor de judecată;

Prevenirea acumulării cauzelor în intervalul 1–2 ani;

Intervenții timpurii în dosarele care depășesc 6–9 luni;

Implementarea unor mecanisme de avertizare pentru întâzieri, cum ar fi informații din PIGD cu referire la vârsta cauzelor;

Îmbunătățirea managementului resurselor, prin prezentarea demersurilor CSM privind suplinirea funcțiilor de judecător;

Instruirea continuă a judecătorilor și personalului instanței;

Utilizarea tehnologiilor IT pentru eficientizarea fluxului de lucru;

Creșterea transparenței și monitorizării performanței;

Utilizarea indicatorilor de performanță pentru monitorizarea situației cauzelor aflate în examinare pe rol;

Raportarea periodică și analiză statistică comparativă cu anii precedenți;

Identificarea bunelor practici și replicarea acestora.

Grupul de lucru : HANTEA Svetlana

DIACENCO Valentina

SEVERIN Svetlana

CREȚU Mihaela

GOLDUR Olesea

