

Curtea de Apel Cahul



Notă informativă cu privire la activitatea Curții de Apel Cahul pe parcursul 9 luni a anului 2017

Conform planului de activitate pentru 9 luni 2017 a Curții de Apel Cahul a fost efectuată analiza activității privind rezultatele efectuării justiției pe cauzele penale, civile și contravenționale pe perioada 9 luni a anului 2017.

Nota informativă dată cuprinde analiza datelor statistice cu privire la examinarea cauzelor penale, civile, economice în prima instanță, insolvabilitate în I instanță, în baza Legii contenciosului administrativ, în ordine de apel și recurs, examinarea recursurilor privind eliberarea sau refuzul de a elibera mandatul de arest, precum și prelungirea termenului de ținere sub arest, examinarea în ordine de recurs ordinar și recurs extraordinar a materialelor contravenționale.

La întocmirea raportului de activitate a Curții de Apel Cahul și a instanțelor din raza de activitate pentru 9 luni 2017 au fost implementate instrumente recomandate de Comisia Europeană pentru Eficiența Justiției ce țin de indicatorii de performanță referitor la rata de variație a stocului de cauze pendinte, durata estimativă de lichidare a stocului de cauze pendinte, durata lichidării stocului de cauze pendinte, rata eficacității, structura cauzelor pendinte pe rolul instanței, rata deciziilor modificate sau anulate de instanța de apel/recurs. Rapoartele întocmite vor fi expediate în prealabil judecătorilor din circumscripție pentru a lua cunoștință.

I. Activitatea Colegiilor la înlăptuirea justiției

În perioada 9 luni 2017 la Curtea de Apel Cahul **s-au aflat în procedură în total 1563 cauze**, cu 119 dosare mai mult ca în aceeași perioadă a anului 2016.

Din numărul total de cauze aflate în procedură - 501 cauze sunt cele pendinte la începutul perioadei raportate și **1062 cauze** noi înregistrate.

Din totalul dosarelor aflate în procedură au fost **soluționate –1017 cauze**, *din care fără soluționare în fond 85 cauze, strămutate la CSJ -32 cauze*

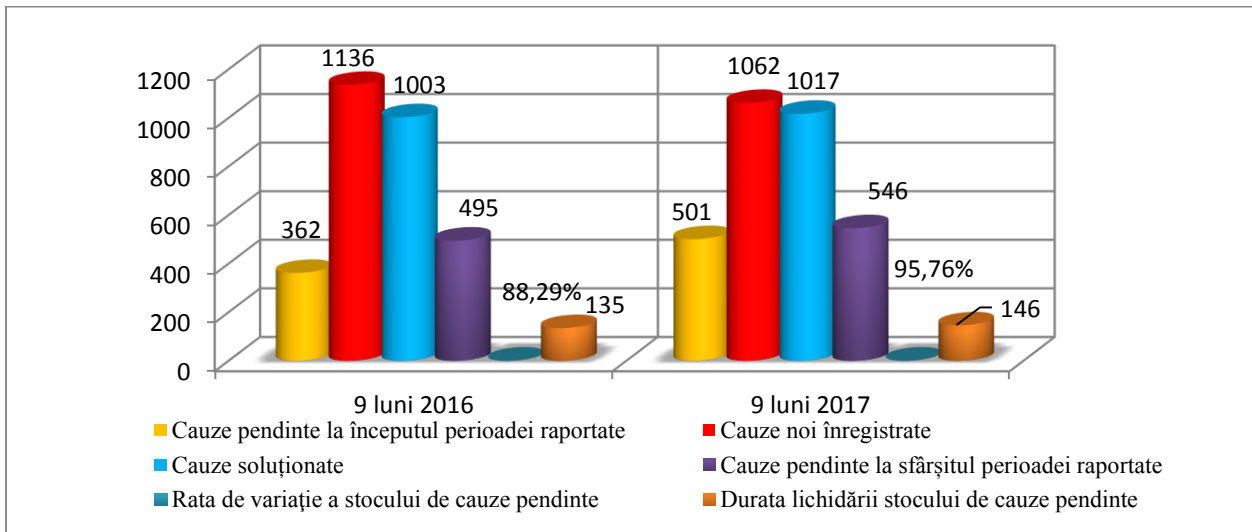
Numărul dosarelor pendinte la sfârșitul perioadei raportate constituie **546 cauze**.

Rata de variație a stocului de cauze pendinte (raportul dintre cauzele soluționate în perioada raportată și cele noi înregistrate în perioada raportată, exprimat în procente) constituie **95,76 %**. Comparativ cu anul 2016 acest indice procentual s-a majorat, analizând acest indicator vedem că numărul cauzelor pendinte în anul 2017 este în creștere.

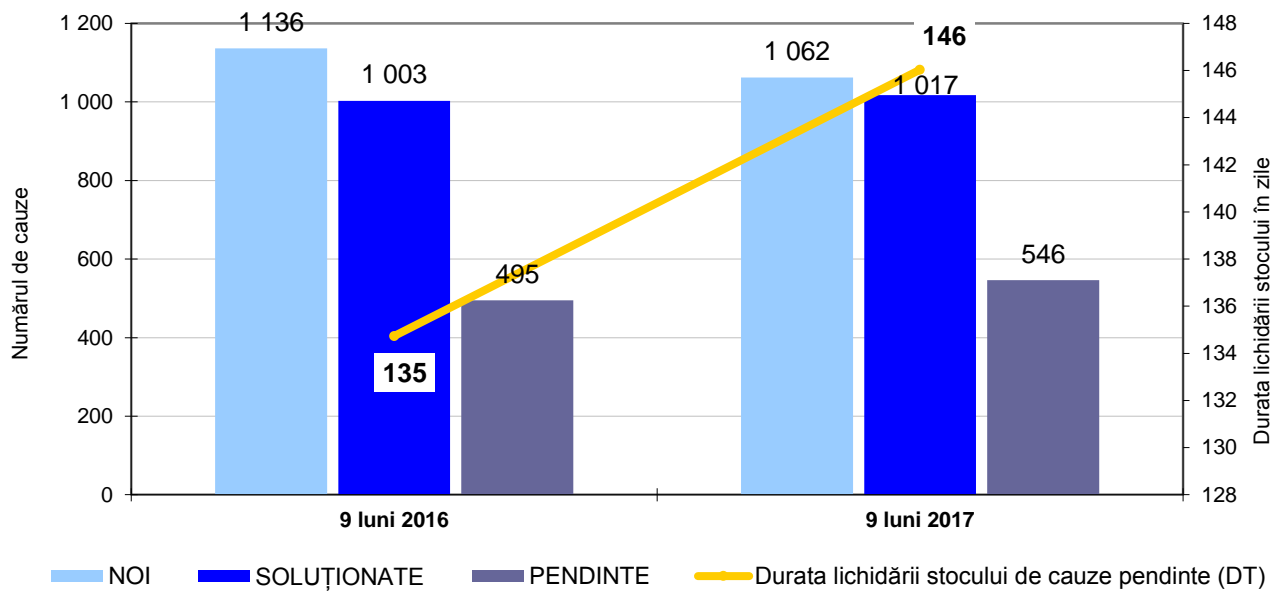
Durata lichidării stocului de cauze pendinte (numărul cauzelor nesoluționate la sfârșitul perioadei raportate împărțit la numărul cauzelor soluționate în aceeași perioadă și înmulțit la numărul de zile a perioadei raportate, exprimat în zile) constituie **146 de zile**. Comparativ observăm că durata medie a procedurilor/timpul necesar pentru soluționarea cauzelor s-a majorat de la 135 zile în anul 2016 la 146 zile în anul 2017.

Numărul de cauze examinate de un judecător în mediu 161 cauze. Comparativ numărul de cauze examinate de un judecător în anul 2017 s-a majorat cu 18 cauze față de anul 2016, aceasta se explică prin faptul că în anul 2017 au activat 6,33 judecători, iar în anul 2016 au activat 7 judecători calculat după formula ENI.

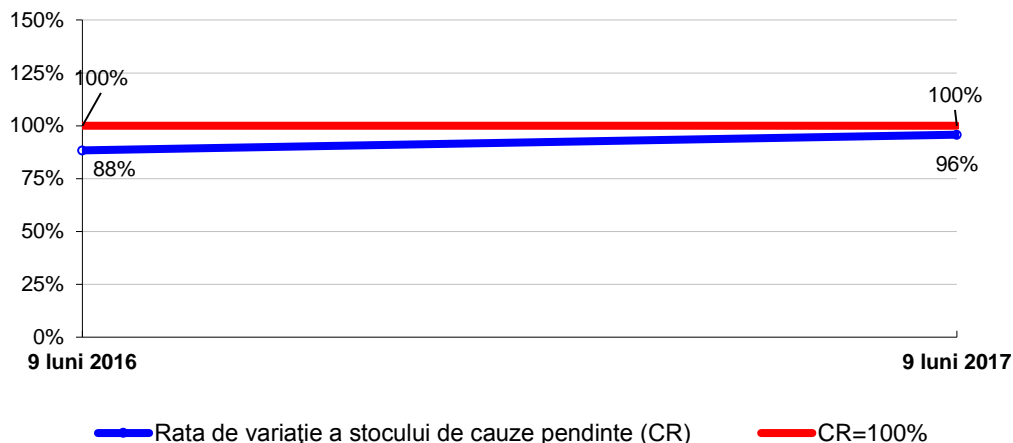
Analiza activității comparative în diagramă



Curtea de Apel Cahul: mișcarea și durata lichidării stocului total de cauze



Curtea de Apel Cahul: Rata de variație a stocului de cauze pendinte pentru toate categoriile de cauze



1. Examinarea cauzelor penale de către Curtea de Apel Cahul

Pe parcursul perioadei 9 luni a anului 2017 spre examinare la Curtea de Apel Cahul au parvenit spre examinare **550 cauze penale**, inclusiv **140** cauze nesoluționate la începutul perioadei raportate, mai mult ca în aceeași perioadă a anului 2016 și **410 cauze penale** noi înregistrate, dintre care:

penale în apel cu indicele 1a -157,

penale în recurs cu indicele 1r -19,

aplicarea măsurilor de constrângere/ mandate la arest 14r-16r – 80,

punerea în executare a hotărârilor judecătorești /prezentări cu indicele 21r – 84,

materiale privind strămutarea cu indicele 24 r -1,

plângeri î/a acț. OUP cu indicele 10r – 57,

materiale privind acț. de UP efectuate cu autorizarea judecătorului de instrucție cu indicele 12r -12,

materiale privind ridicarea provizorie a permisului de conducere cu indicele 19r – 0.

În perioada raportată au fost examinate cauze penale **373 din care fără soluționare în fond 4 cauze, strămutate la Curții Supremă de Justiție - 16 cauze.**

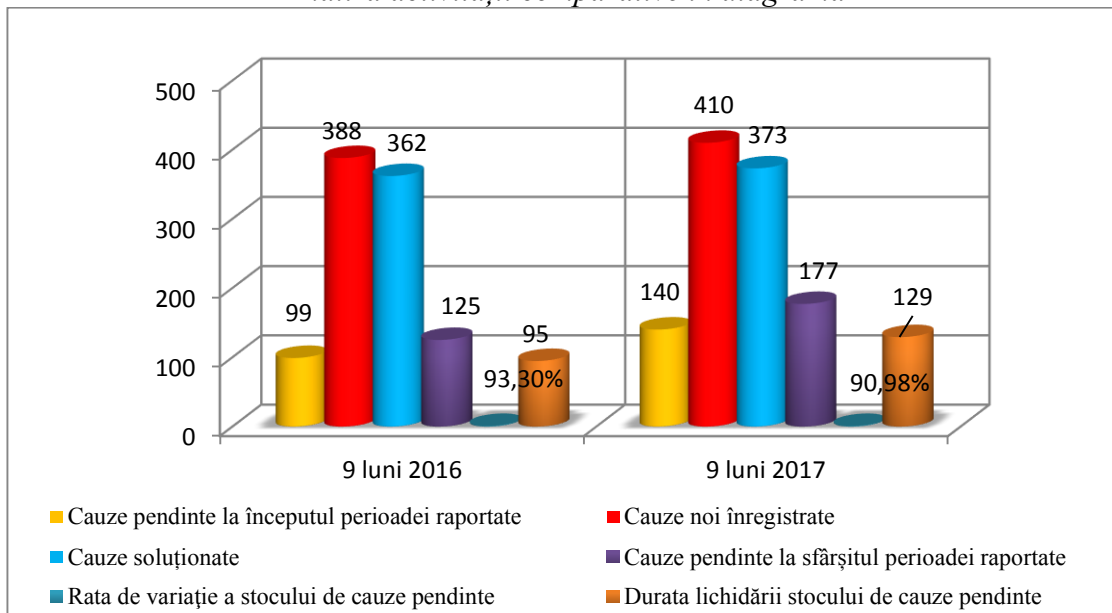
Cauze penale nesoluționate la sfârșitul perioadei raportate **177 cauze.**

Rata de variație a stocului de cauze pendinte (raportul dintre cauzele soluționate în perioada raportată și cele noi înregistrate în perioada raportată, exprimat în procente) constituie **90,98 %**. Comparativ cu anul 2016 acest indice procentual s-a micșorat cu 2,32%.

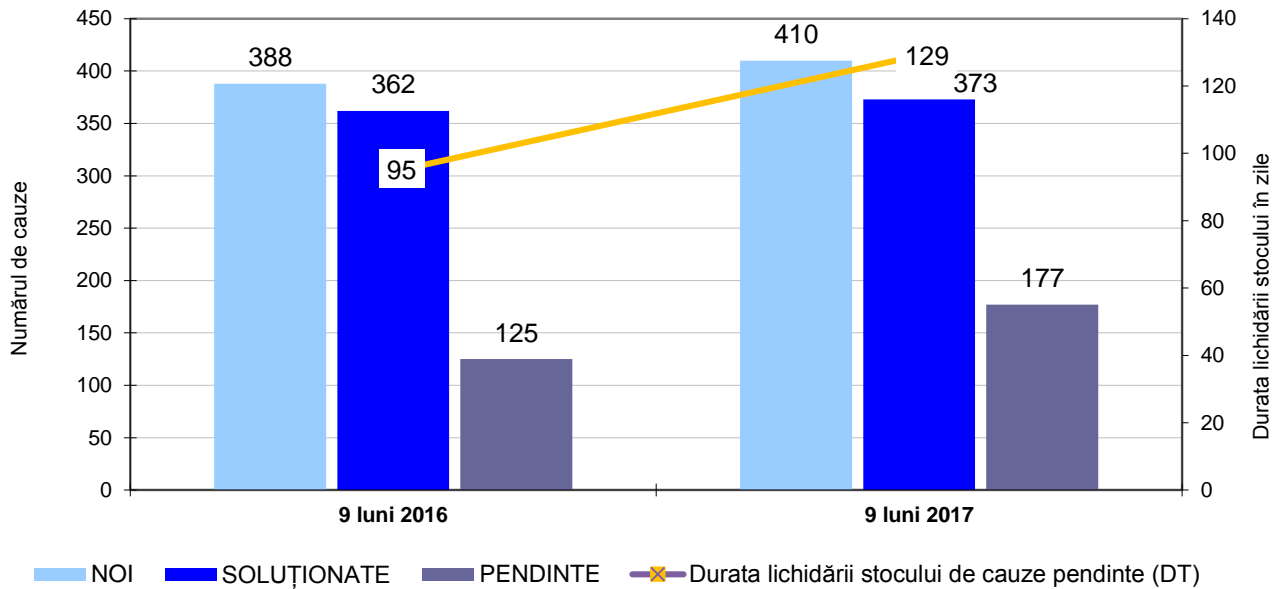
Durata lichidării stocului de cauze penale pendinte (numărul cauzelor nesoluționate la sfârșitul perioadei raportate împărțit la numărul cauzelor soluționate în aceeași perioadă și înmulțit la numărul de zile a perioadei raportate, exprimat în zile) constituie **129 de zile**. Comparativ observăm că durata medie a procedurilor s-a majorat de la 95 zile în anul 2016 la 129 zile în anul 2017.

Numărul de cauze examinate de un judecător în mediu **59 cauze**. Comparativ numărul de cauze examinate de un judecător în anul 2017 s-a majorat cu 7 cauze față de anul 2016, aceasta se explică prin faptul că în anul 2017 au activat 6,33 judecători, iar în anul 2016 au activat 7 judecători calculat după formula ENI.

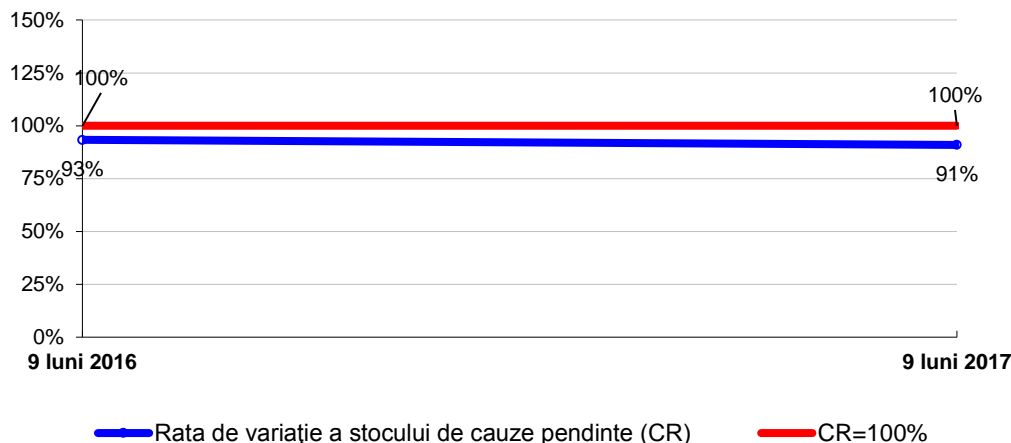
Analiza activității comparative în diagramă



Curtea de Apel Cahul: mișcarea și durata lichidării stocului total de cauze penale



Curtea de Apel Cahul: Rata de variație a stocului de cauze pendinte pentru toate categoriile de cauze penale



1.1 Examinarea cauzelor penale în ordine de apel (1a)

Conform art.400 CPP al R. Moldova sentințele pronunțate de judecătoriile de fond pot fi atacate cu apel în Curtea de Apel.

Pe parcursul perioadei 9 luni a anului 2017 spre examinare la Curtea de Apel Cahul s-au aflat în procedură **258 cauze** penale în ordine de apel (cu **8 cauze** mai mult ca în aceeași perioadă 9 luni a anului 2016), din care **101 cauze** nesoluționate la începutul perioadei raportate și **157 cauze** penale parvenite noi.

În perioada raportată au fost examinate cauze penale **137**, din care fără soluționare în fond **2 cauză**, strămutate la Curții Supremă de Justiție - **12 cauze**.

Cauze nesoluționate la sfârșitul perioadei raportate **121 cauze**.

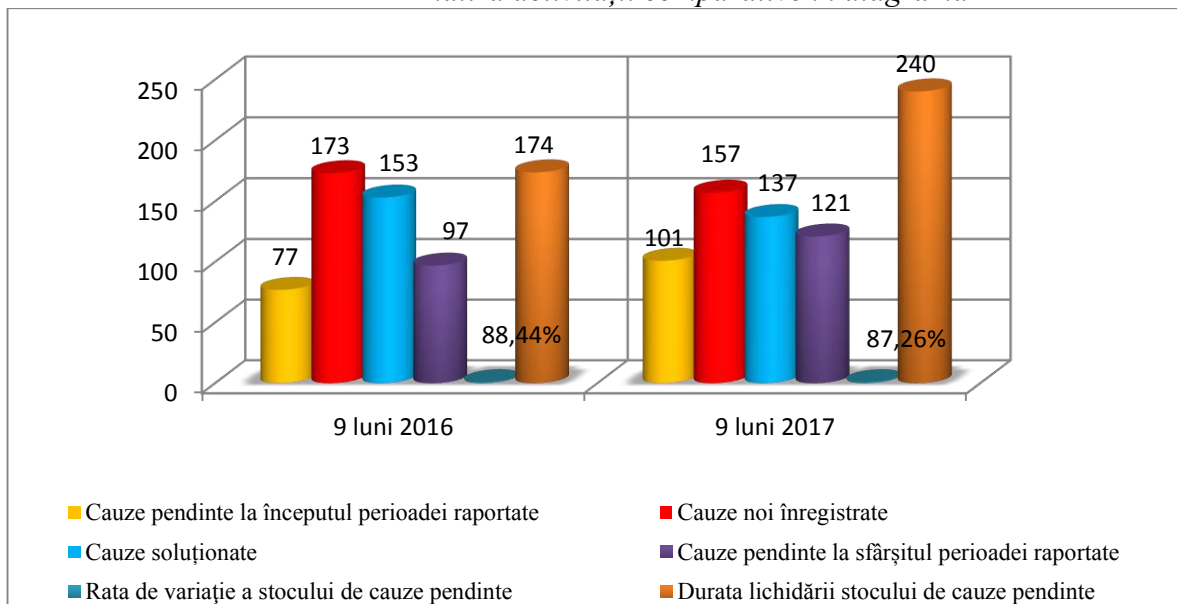
Rata de variație a stocului de cauze penale în ordine de apel, pendinte (raportul dintre cauzele soluționate în perioada raportată și cele noi înregistrate în perioada raportată, exprimat în procente) constituie **87,26 %**. Comparativ cu 9 luni a anului 2016 acest indice procentual s-a micșorat cu 1,18%.

Durata lichidării stocului de cauze penale în ordine de apel pendinte (numărul cauzelor nesoluționate la sfârșitul perioadei raportate împărțit la numărul cauzelor soluționate în aceeași perioadă și înmulțit la numărul de zile a perioadei raportate, exprimat în zile) constituie **240 zile**. Comparativ observăm că durata medie a procedurilor s-a majorat de la 174 zile în anul 2016 la 240 zile în anul 2017.

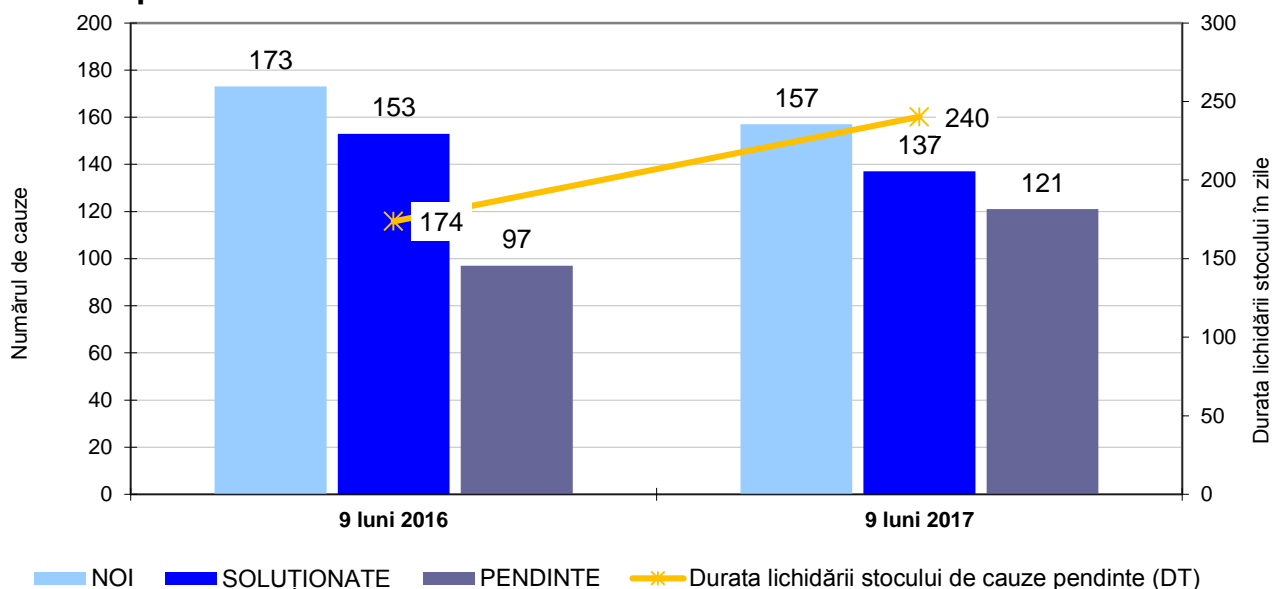
Numărul de cauze penale examinate de un judecător în mediu constituie **22 cauze**.

Comparativ numărul de cauze examinate de un judecător în anul 2017 la fel ca și în aceeași perioadă anului 2016.

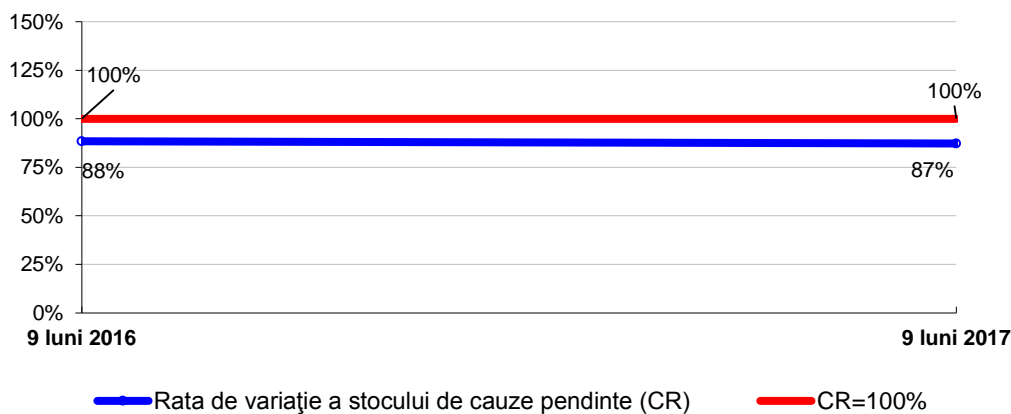
Analiza activității comparative în diagramă



Curtea de Apel Cahul: mișcarea și durata lichidării stocului total de cauze penale în apel



Curtea de Apel Cahul: Rata de variație a stocului de cauze pendinte pentru toate categoriile de cauze penale în apel



Datele statistice pe cauzele penale în ordine de apel cu indicele (1a) parvenite spre examinare din judecătoriiile din raza de activitate a Curții de Apel Cahul

Datele statistice pe *cauzele penale în ordine de apel* parvenite spre examinare din judecătoriiile din raza de activitate a Curții de Apel Cahul, în perioada 9 luni a anului 2017 sunt următoarele:

Judecătoria Cahul –examine – **59** cauze (Nr. persoane - **67**), cu **4** cauze mai mult ca în aceeași perioadă a anului 2016, din care :

- menținute fără modificări – **22** (37,29%), cu **2** cauze mai puțin ca în aceeași perioadă a anului 2016.
- casate cu pronunțarea unei noi hotărâri – **37** (62,71%), cu **6** cauze mai mult ca în aceeași perioadă a anului 2016.

Judecătoria Cahul cu sediul în or. Cantemir – examine – **23** cauze (Nr. persoane - **25**), cu **13** cauze mai puțin ca în aceeași perioadă a anului 2016, din care :

- menținute fără modificări – **12** (52,17%), cu **11** cauze mai puțin ca în aceeași perioadă a anului 2016,
- casate cu pronunțarea unei noi hotărâri – **11** (47,83 %) , cu **2** cauze mai puțin ca în aceeași perioadă a anului 2016.

Judecătoria Cahul cu sediul în or. Taraclia – examine – **21** cauze (Nr. persoane - **24**), la fel ca în aceeași perioadă a anului 2016, din care:

- menținute fără modificări – **13** (61,90 %), cu **3** cauze mai puțin ca în aceeași perioadă a anului 2016,
- casate cu pronunțarea unei noi hotărâri – **8** (38,10 %), cu **3** cauze mai puțin ca în aceeași perioadă a anului 2016.

Judecătoria Cimișlia cu sediul în or. Leova – examine – **3** cauze (Nr. persoane - **5**), cu **17** cauze mai puțin ca în aceeași perioadă a anului 2016, din care:

- menținute fără modificări – **0** (0%), cu **9** cauze mai puțin ca în aceeași perioadă a anului 2016,
- casate cu pronunțarea unei noi hotărâri – **3** (100 %), cu **8** cauze mai puțin ca în aceeași perioadă a anului 2015.

Judecătoria Comrat – examine – **8** cauze (Nr. persoane - **9**), cu **3** cauze mai puțin ca în aceeași perioadă a anului 2016, din care:

- menținute fără modificări – **0** (0%), cu **4** cauze mai puțin ca în aceeași perioadă a anului 2016,
- casate cu pronunțarea unei noi hotărâri – **8** cauze (100 %), cu **1** cauză mai mult ca în aceeași perioadă a anului 2016.

Judecătoria Comrat cu sediul în or. Ceadâr-Lunga – examine – **6** cauze (Nr. persoane - **10**), cu **3** cauze mai mult ca și în aceeași perioada a anului 2016, din care :

- menținute fără modificări – **2** (33,33%), cu **1** cauză mai mult ca în aceeași perioadă a anului 2016,
- casate cu pronunțarea unei noi hotărâri – **4** cauze (66,67%), cu **2** cauze mai mult ca în aceeași perioadă a anului 2016.

Judecătoria Comrat cu sediul în or. Vulcănești – examine – **2** cauze (Nr. persoane - **2**), cu **1** cauză mai mult ca în aceeași perioadă a anului 2016, din care :

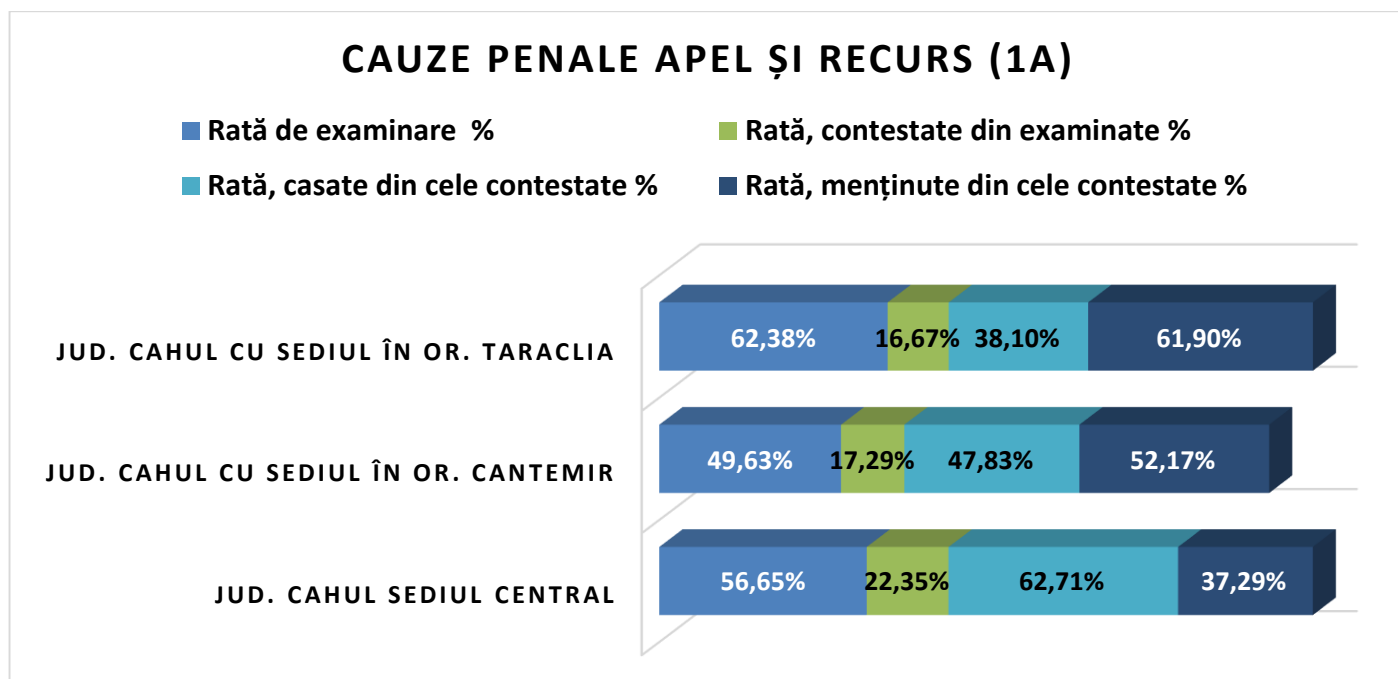
- menținute fără modificări – **1** (50%), cu **1** cauză mai mult ca în aceeași perioadă a anului 2016,
- casate cu pronunțarea unei noi hotărâri – **1** cauză (100%), la fel ca în aceeași perioadă a anului 2016,

– **Judecătoria Căușeni** – examine – **1** cauză (Nr. persoane - **1**), din care :

- menținute fără modificări – **0**,
- casate cu pronunțarea unei noi hotărâri – **1** cauză (100%).

Instanțe Judecătorești	Repartizate	Examine	Rată de examinare %	Contestate	Rată, contestate din examinate %	Casate	Rată, casate din cele contestate %	Menținute	Rată, menținute din cele contestate %
Jud. Cahul sediul Central	466	264	56,65%	59	22,35%	37	62,71%	22	37,29%

Jud. Cahul cu sediul în or. Cantemir	268	133	49,63%	23	17,29%	11	47,83%	12	52,17%
Jud. Cahul cu sediul în or. Taraclia	202	126	62,38%	21	16,67%	8	38,10%	13	61,90%
TOTAL cauze în Instanțe Judecătorești	936	523	55,88%	103	19,69%	56	10,71%	47	45,63%



1.2 Examinarea materialelor și dosarelor penale în ordine de recurs (1r; 14r-16r; 21r; 10r; 11r;12r;19r)

În perioada 9 luni a anului 2017 la Curtea de Apel Cahul s-au aflat în procedură **292 materiale și cauze penale în ordine de recurs din care:**

penale în ordine de recurs cu indicele 1r -25

aplicarea măsurilor de constrângere /mandate la arest 14 r-16 r – 80

punerea în executare a hotărârilor judecătorești/prezentări cu indicele 21 r – 111

materiale privind strămutarea cu indicele 24 r –1

plângeri î/a acț. OUP cu indicele 10 r –63

materiale privind acț. de UP efectuate cu autorizarea judecăt. de instrucție cu indicele 12 r –12

materiale privind ridicarea provizorie a permisului de conducere cu indicele 19 r - 0

Din numărul dosarelor aflate în procedură **39 cauze** sunt pendinte la începutul perioadei raportate și **253 cauze** noi înregistrate.

Din totalul dosarelor aflate în procedură au fost soluționate – **236 cauze**, din care fără soluționare în fond **3 cauze**, strămutate la Curții Supremă de Justiție **3 cauze**.

Numărul dosarelor pendinte la sfârșitul perioadei raportate constituie **56 cauze**.

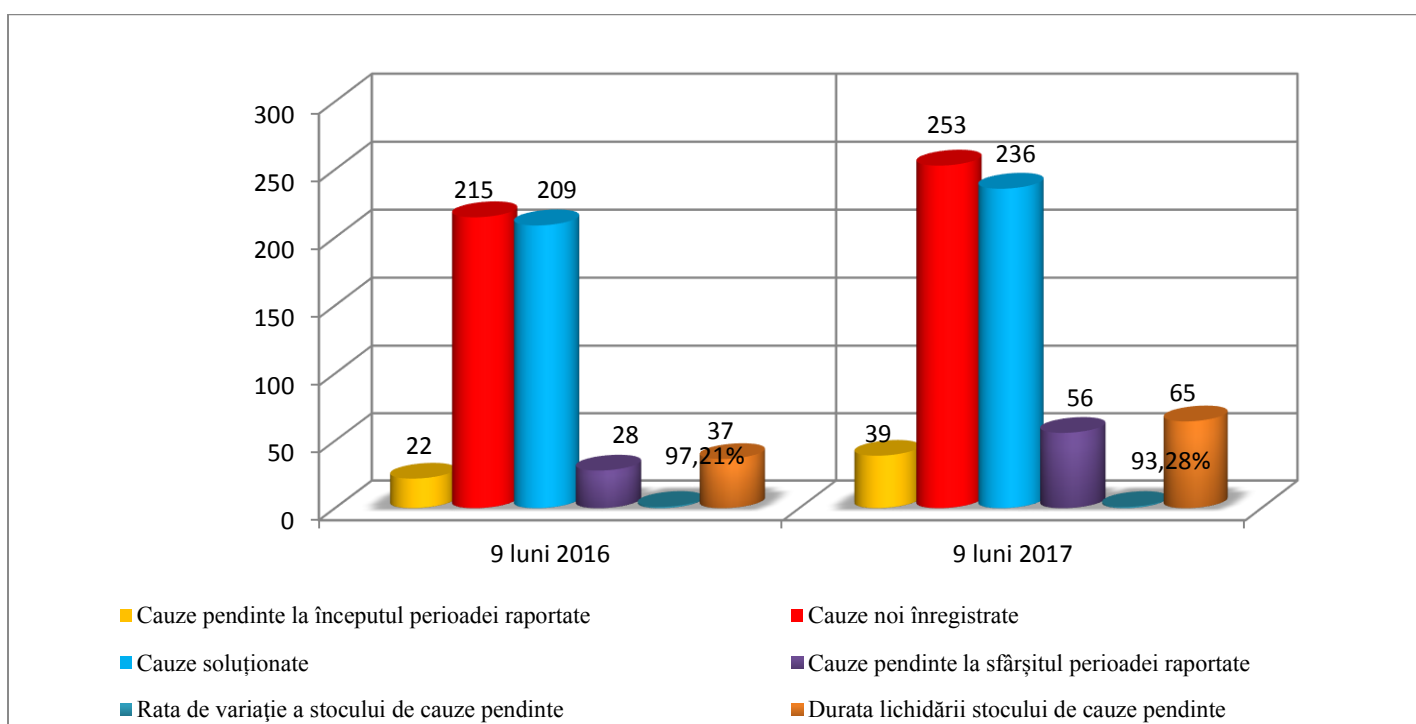
Rata de variație a stocului de materiale și dosare penale în ordine de recurs, pendinte (raportul dintre cauzele soluționate în perioada raportată și cele noi înregistrate în perioada raportată, exprimat în procente) constituie **93,28%**. Comparativ cu anul 2016 acest indice procentual s-a micșorat cu 3,93 %.

Durata lichidării stocului de materiale și dosare penale în ordine de recurs (numărul cauzelor nesoluționate la sfârșitul perioadei raportate împărțit la numărul cauzelor soluționate în aceeași perioadă și înmulțit la numărul de zile a perioadei raportate, exprimat în zile) constituie **65 zile**. Comparativ observăm că durata medie a procedurilor s-a majorat de la 37 zile în anul 2016 la 65 zile în anul 2017.

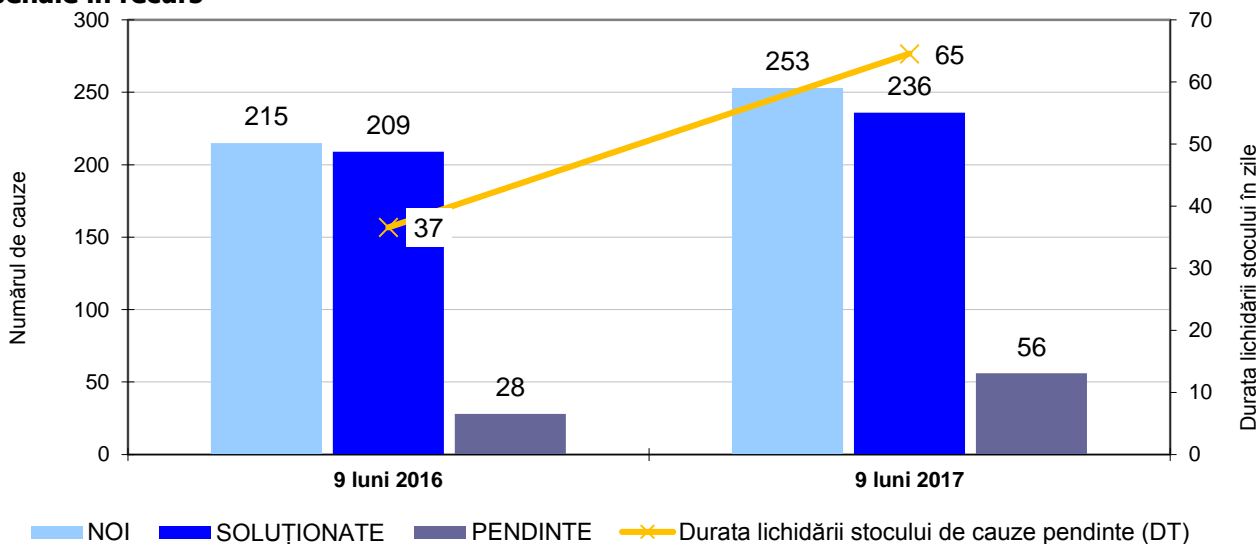
Numărul de cauze penale examinate de un judecător în mediu constituie **37 cauze**.

Comparativ **numărul de materiale și dosare penale în ordine de recurs examinate de un judecător** s-a majorat de la 30 materiale și dosare în ordine de recurs în anul 2016 la 37 cauze în ordine de recurs în anul 2017 per judecător, aceasta se explică prin faptul că în anul 2016 au activat 7 judecători, iar în anul 2017 au activat 6,33 judecători calculat după formula ENI.

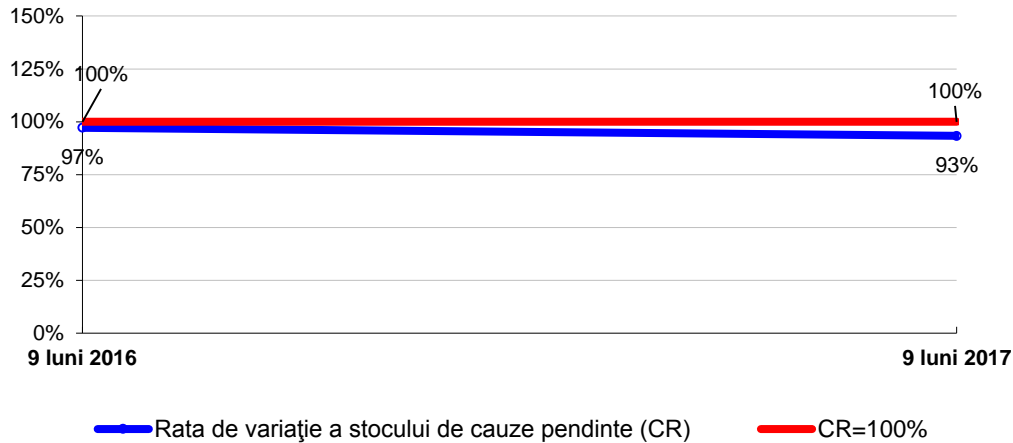
Analiza activității privind materialele și dosarele penale în ordine de recurs cu indicele 1r; 14r-16r; 21r; 10r; 11r; 12r;19r, comparative în diagrame



Curtea de Apel Cahul: mișcarea și durata lichidării stocului total de cauze penale în recurs



Curtea de Apel Cahul: Rata de variație a stocului de cauze pendinte pentru toate categoriile de cauze penale în recurs



Datele statistice pe cauzele penale parvenite spre examinare în ordine de recurs cu indicele (1r; 14r-16r; 21r; 24r; 10r; 11r; 12r;19r) din judecătoriile din circumscripția Curții de Apel Cahul și alte instanțe

Datele statistice pe *materiale și dosare penale în ordine de recurs* parvenite spre examinare din judecătoriile din raza de activitate a Curții de Apel Cahul pentru perioada 9 luni a anului 2017 sunt următoarele:

Judecătoria Cahul – examinate – **142** cauze, cu **49** cauze mai mult ca și în aceeași perioadă a anului 2016, din care :

- menținute fără modificări – **84** cauze (59,15%), cu **17** cauze mai mult ca în aceeași perioadă a anului 2016.
- casate cu pronunțarea unei noi hotărâri – **58** cauze (40,85%), cu **32** cauze mai mult ca în aceeași perioadă a anului 2016.

Judecătoria Cahul cu sediul or. Cantemir – examinate – **30** cauze, cu **5** cauze mai puțin ca în aceeași perioadă a anului 2016, din care :

- menținute fără modificări – **21** cauze (70%), cu **3** cauze mai puțin ca în aceeași perioadă a anului 2016,
- casate cu pronunțarea unei noi hotărâri – **9** cauze (30 %) , cu **8** cauze mai puțin ca în aceeași perioadă a anului 2016.

Judecătoria Cahul cu sediul or. Taraclia – examinate – **43** cauze, cu **11** cauze mai mult ca în aceeași perioadă a anului 2016, din care:

- menținute fără modificări – **34** cauze (79,07 %), cu **8** cauze mai mult ca în aceeași perioadă a anului 2016,
- casate cu pronunțarea unei noi hotărâri – **9** cauze (20,93 %), cu **3** cauze mai mult ca în aceeași perioadă a anului 2016.

Judecătoria Cimișlia cu sediul în or. Leova – examinate – **9** cauze, cu **15** cauze mai puțin ca în aceeași perioadă a anului 2016, din care:

- menținute fără modificări – **4** cauze (44,44 %), cu **10** cauze mai mult ca în aceeași perioadă a anului 2016,
- casate cu pronunțarea unei noi hotărâri – **5** (55,56%), cu **5** cauze mai mult ca în aceeași perioadă a anului 2016.

Judecătoria Comrat sediul Central – examinate – **2** cauze, cu **2** cauze mai puțin ca în aceeași perioadă a anului 2016, din care:

- menținute fără modificări – **1** cauză (50 %), cu **2** cauze mai puțin ca în aceeași perioadă a anului 2016,
- casate cu pronunțarea unei noi hotărâri – **1** cauză (50 %), la fel ca în aceeași perioadă a anului 2016.

Judecătoria Comrat cu sediul în or. Ceadâr-Lunga – examinate – **2** cauze, cu **1** cauză mai puțin ca în aceeași perioadă a anului 2016, din care:

- menținute fără modificări – **1** cauză (50 %), cu **1** cauză mai mult ca în aceeași perioadă a anului 2016,
- casate cu pronunțarea unei noi hotărâri – **1** cauză (50 %), la fel ca în aceeași perioadă a anului 2016.

Judecătoria Cimișlia – examinate – **1** cauze, cu **1** cauză mai mult ca în aceeași perioadă a anului 2016, din care:

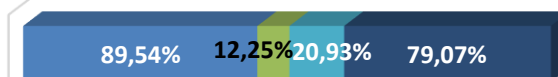
- menținute fără modificări – **0** cauze,
- casate cu pronunțarea unei noi hotărâri – **1** cauză (100 %), cu **1** cauză mai mult ca în aceeași perioadă a anului 2016.

Instanțe Judecătorești	Repartizate	Examinat e	Rată de examinare %	Contestat e	Rată, contestate din examinate %	Casate	Rată, casate din cele contestate %	Menținut e	Rată, menținut e din cele contestate %
Jud. Cahul sediul Central	1236	1133	91,67%	142	12,53%	58	40,85%	84	59,15%
Jud. Cahul cu sediul în or. Cantemir	243	219	90,12%	30	13,70%	9	30,00%	21	70,00%
Jud. Cahul cu sediul în or. Taraclia	392	351	89,54%	43	12,25%	9	20,93%	34	79,07%
TOTAL cauze în Instanțe Judecătorești	1871	1703	91,02%	215	12,62%	76	35,35%	139	64,65%

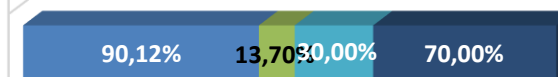
RECURSUL ÎN BAZA MATERIALELOR, ÎNREGISTRATE ÎN REGISTRU CU INDICII 10R, 11R, 21R, 14R-16R.

- Rată de examinare %
- Rată, contestate din examinate %
- Rată, casate din cele contestate %
- Rată, menținute din cele contestate %

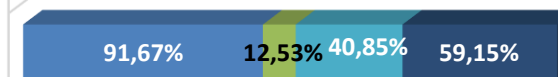
JUD. CAHUL CU SEDIUL ÎN OR. TARACLIA



JUD. CAHUL CU SEDIUL ÎN OR. CANTEMIR



JUD. CAHUL SEDIUL CENTRAL



II. Examinarea în ordine de recurs ordinar a materialelor contravenționale cu indicele (4r)

Pe parcursul perioadei 9 luni a anului 2017 s-au aflat în procedură la Curtea de Apel Cahul **186 cauze și materiale contravenționale** din care, **48 cauze și materiale** pendinte la începutul perioadei și **138 cauze și materiale** noi înregistrate.

Din totalul dosarelor aflate în procedură au fost soluționate – **144 materiale contravenționale**, *din care fără soluționare în fond 1 cauză, strămutate la CSJ - 10 cauze.*

Numărul dosarelor pendinte la sfârșitul perioadei raportate constituie **42 cauze.**

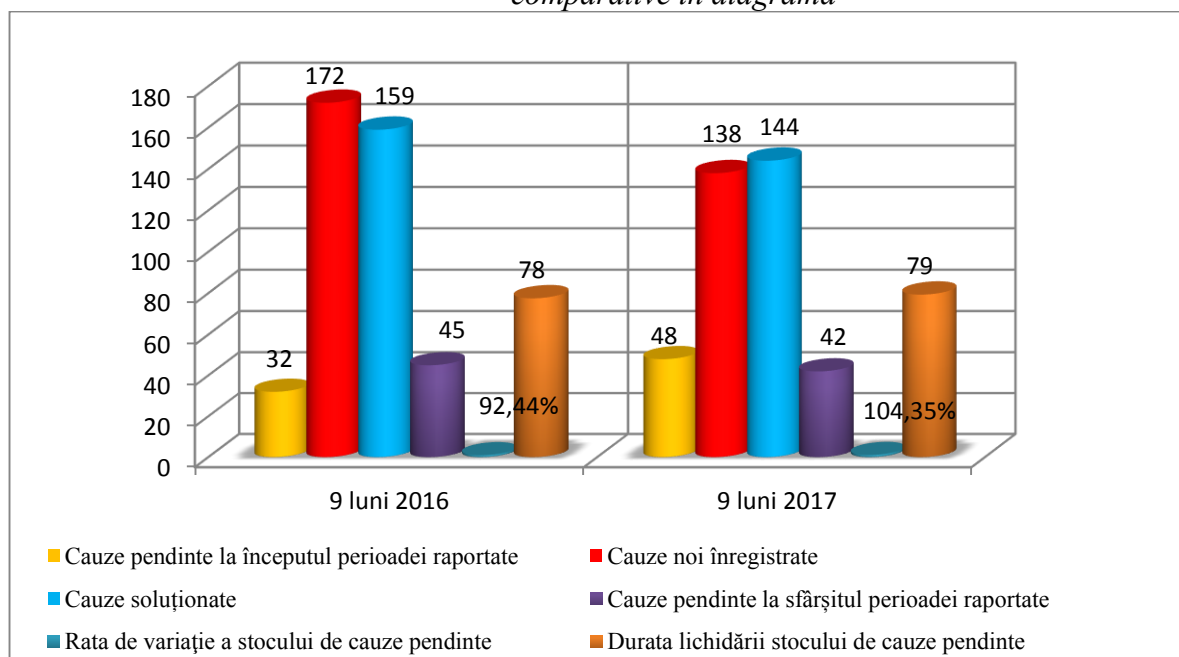
Rata de variație a stocului de cauze și materiale contravenționale, pendinte (raportul dintre cauzele soluționate în perioada raportată și cele noi înregistrate în perioada raportată, exprimat în procente) constituie **104,35%**. Comparativ cu anul 2016 acest indice procentual s-a majorat cu 11,91%.

Durata lichidării stocului de cauze și materiale contravenționale (numărul cauzelor nesoluționate la sfârșitul perioadei raportate împărțit la numărul cauzelor soluționate în aceeași perioadă și înmulțit la numărul de zile a perioadei raportate, exprimat în zile) constituie **79 zile**. Comparativ observăm că durata medie a procedurilor s-a majorat de la 78 zile în anul 2016 la 79 zile în anul 2017.

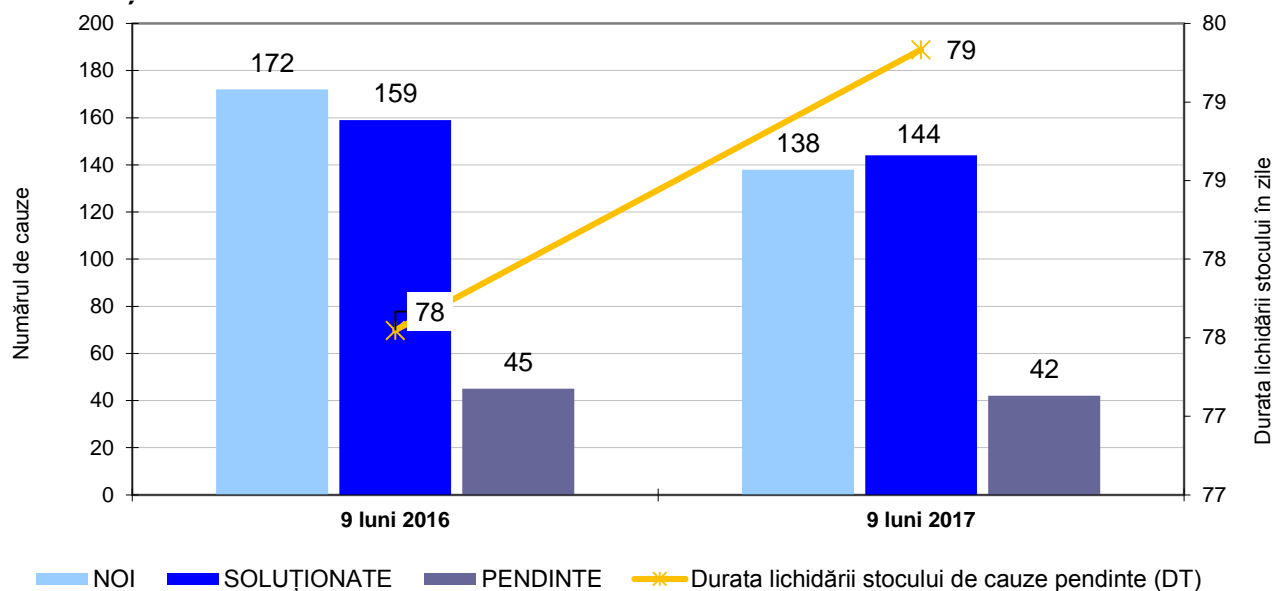
Numărul de cauze contravenționale examinate de un judecător în mediu constituie **23 cauze.**

Numărul de cauze și materiale contravenționale examinate de un judecător în anul 2017 este la fel ca și în aceeași perioada anului 2016.

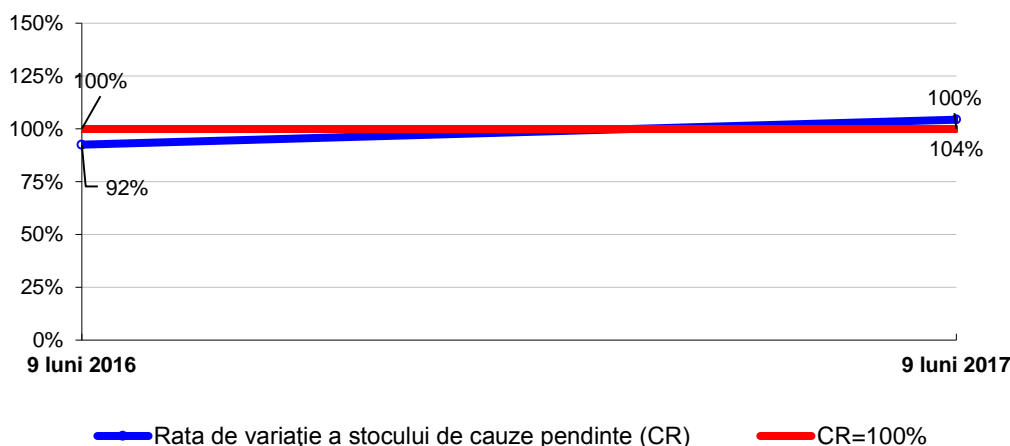
Analiza activității privind examinarea cauzelor și materialelor contravenționale cu indicele 4r comparative în diagramă



Curtea de Apel Cahul: mișcarea și durata lichidării stocului total de cauze contravenționale



Curtea de Apel Cahul: Rata de variație a stocului de cauze pendinte pentru toate categoriile de cauze contravenționale



Datele statistice pe cauzele și materialele contravenționale parvenite spre examinare în ordine de recurs cu indicele (4r) din judecătoriiile din circumscripția Curții de Apel Cahul și alte instanțe

Datele statistice pe *cauzele și materialele contravenționale* parvenite spre examinare în ordine de recurs din judecătoriiile din raza de activitate a Curții de Apel Cahul în perioada 9 luni a anului 2017 sunt următoarele:

Judecătoria Cahul – examinate – **96** cauze (Nr. persoane - **96**), la fel ca în aceeași perioadă a anului 2016.

- menținute fără modificări – **52** cauze (54,17 %), cu **10** cauze mai puțin ca în aceeași perioadă a anului 2016.
- casate – **44** cauze (45,83 %), cu **10** cauze mai mult ca în aceeași perioadă a anului 2016.

Judecătoria Cahul cu sediul în or. Cantemir – examinate – **9** cauze (Nr. persoane - **9**), cu **8** cauze mai puțin ca în aceeași perioadă a anului 2016,

- menținute fără modificări – **4** cauze (44,44 %) cu **5** cauze mai puțin ca în aceeași perioadă a anului 2016,
- casate – **5** cauze (55,56 %), cu **3** cauze mai puțin ca în aceeași perioadă a anului 2016.

Judecătoria Cahul cu sediul în or. Taraclia – examinate – **11** cauze (Nr. persoane - **11**), cu **4** cauze mai puțin ca în aceeași perioadă a anului 2016.

menținute fără modificări – 6 cauze (54,55 %), cu 3 cauze mai puțin ca în aceeași perioadă a anului 2016,

– casate – 5 cauze (45,45%), cu 1 cauză mai puțin ca în aceeași perioadă a anului 2016.

Judecătoria Cimișlia cu sediul în or. Leova – examinate – 6 cauze (Nr. persoane – 6), cu 3 cauze mai puțin ca în aceeași perioadă a anului 2016.

menținute fără modificări – 4 cauze (66,67%), cu 1 cauză mai puțin în aceeași perioadă a anului 2016,

– casate – 2 cauze (33,33%), cu 2 cauze mai puțin ca în aceeași perioadă a anului 2016.

Judecătoria Comrat – examinate – 3 cauze (Nr. persoane - 3), cu 4 cauze mai puțin ca în aceeași perioadă a anului 2016,

menținute fără modificări – 2 cauze (66,67%), la fel ca în aceeași perioadă a anului 2016,

– casate – 1 cauze (33,33%), cu 4 cauze mai puțin ca în aceeași perioadă a anului 2016,

Judecătoria Comrat cu sediul în or. Ceadâr-Lunga – examinate – 7 cauze (Nr. persoane - 7), cu 6 cauze mai mult ca în aceeași perioadă a anului 2016,

menținute fără modificări – 3 cauze (42,86 %), cu 3 cauze mai mult ca în aceeași perioadă a anului 2016,

– casate – 4 cauze (57,14 %), cu 3 cauză mai mult ca în aceeași perioadă a anului 2016.

Judecătoria Cimișlia – examinate – 1 cauze, cu 1 cauză mai mult ca în aceeași perioadă a anului 2016, din care:

- menținute fără modificări – 1 cauze (57,14 %), cu 1 cauză mai mult ca în aceeași perioadă a anului 2016,

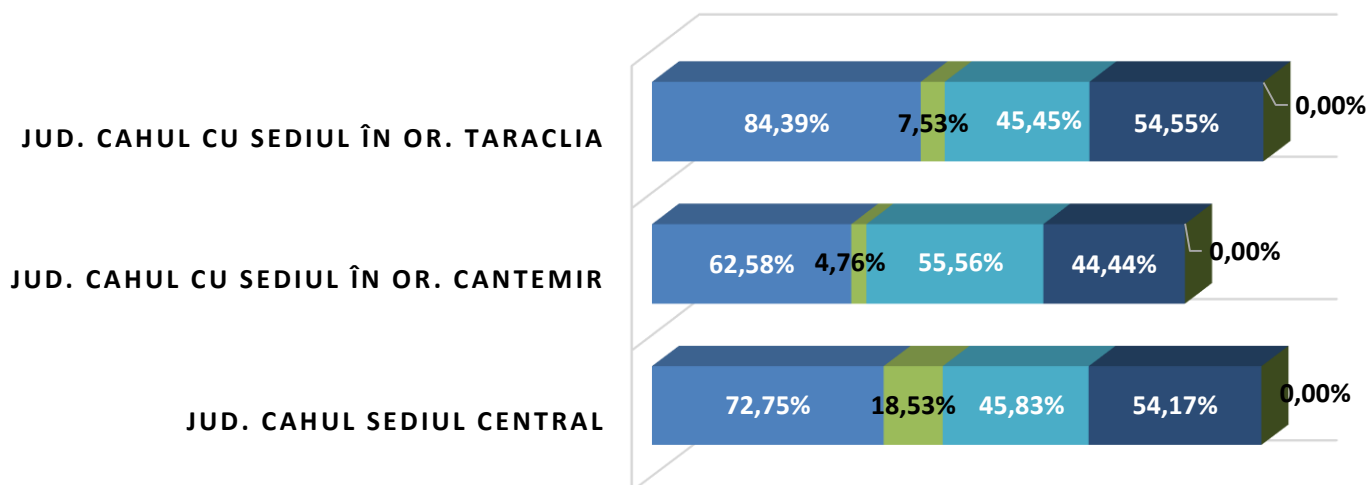
- casate cu pronunțarea unei noi hotărâri – 0.

Instanțe Judecătorești	Repar tizate	Exa mina te	Rată de examinare %	Cont estat e	Rată, contestate din examinate %	Cas ate	Rată, casate din cele contestate %	Me nțin ute	Rată, menținute din cele contestate %	Modi ficate	Rată, modifi cate din cele contesta te %
Jud. Cahul sediul Central	712	518	72,75%	96	18,53%	44	45,83%	52	54,17%	0	0,00%
Jud. Cahul cu sediul în or. Cantemir	302	189	62,58%	9	4,76%	5	55,56%	4	44,44%	0	0,00%
Jud. Cahul cu sediul în or. Taraclia	173	146	84,39%	11	7,53%	5	45,45%	6	54,55%	0	0,00%

TOTAL cauze în Instanțe Judecătorești	1187	853	71,86%	116	13,60%	54	46,55%	62	53,45%	0	0,00%
--	-------------	------------	---------------	------------	---------------	-----------	---------------	-----------	---------------	----------	--------------

CAUZE CONTRAVENȚIONALE, RECURS (4R, 4D, 5R)

- Rată de examinare %
- Rată, contestate din examinate %
- Rată, casate din cele contestate %
- Rată, menținute din cele contestate %
- Rată, modificate din cele contestate %



III. Examinarea cauzelor și materialelor civile, comerciale și contencios administrativ de către Curtea de Apel Cahul (2c,2i,2a,2ac,3a,2r,2rc,3r,2rh,3rh,24)

Pe parcursul perioadei 9 luni a anului 2017 spre examinare la Curtea de Apel Cahul s-au aflat în procedură în total **827 cauze și materiale civile, comerciale și contencios administrativ** dintre care:

civile comerciale în I instanță indicele 2c – 0

civile insolabilitate în I instanță indicele 2i – 213

civile în ordine de apel cu indicele 2a – 313

civile comerciale în ordine de apel cu indicele 2ac – 47

civile de contencios administrativ în ordine de apel cu indicele 3a - 105

civile în ordine de recurs cu indicele 2r -106

civile comerciale în ordine de recurs cu indicele 2rc – 16

civile de contencios administrativ în ordine de recurs cu indicele 3r - 14

revizuirea hotărârilor pe cauze civile cu indicele 2rh – 9

revizuirea Hotărârilor pe cauze de contencios administrativ 3rh – 1

conflict de competență cu indicele 24r – 3

Din numărul dosarelor și materialelor civile și comerciale aflate în procedură în perioada raportată **313 cauze** sunt pendinte la începutul perioadei raportate și **514 cauze** noi înregistrate.

Din totalul dosarelor aflate în procedură au fost soluționate – **500 cauze**, din care fără soluționare în fond 80 cauze, strămutate la CSJ - 6 cauze.

Numărul dosarelor pendinte la sfârșitul perioadei raportate constituie **327 cauze**.

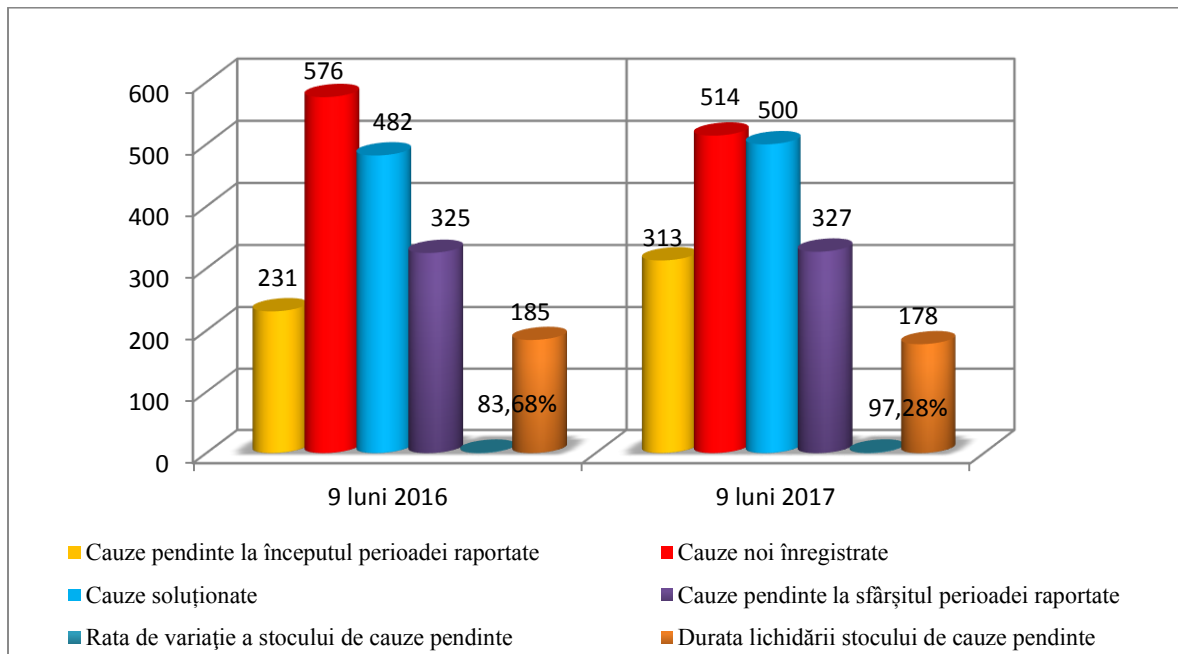
Rata de variație a stocului de cauze și materiale civile, comerciale și contencios administrativ pendinte (raportul dintre cauzele soluționate în perioada raportată și cele noi înregistrate în perioada raportată, exprimat în procente) constituie **97,28%**. Comparativ cu anul 2016 acest indice procentual s-a majorat cu 13,6%.

Durata lichidării stocului de cauze și materiale civile și comerciale (numărul cauzelor nesoluționate la sfârșitul perioadei raportate împărțit la numărul cauzelor soluționate în aceeași perioadă și înmulțit la numărul de zile a perioadei raportate, exprimat în zile) constituie **178 zile**. Comparativ observăm că durata medie a procedurilor s-a micșorat de la 185 zile în anul 2016 la 178 zile în anul 2017.

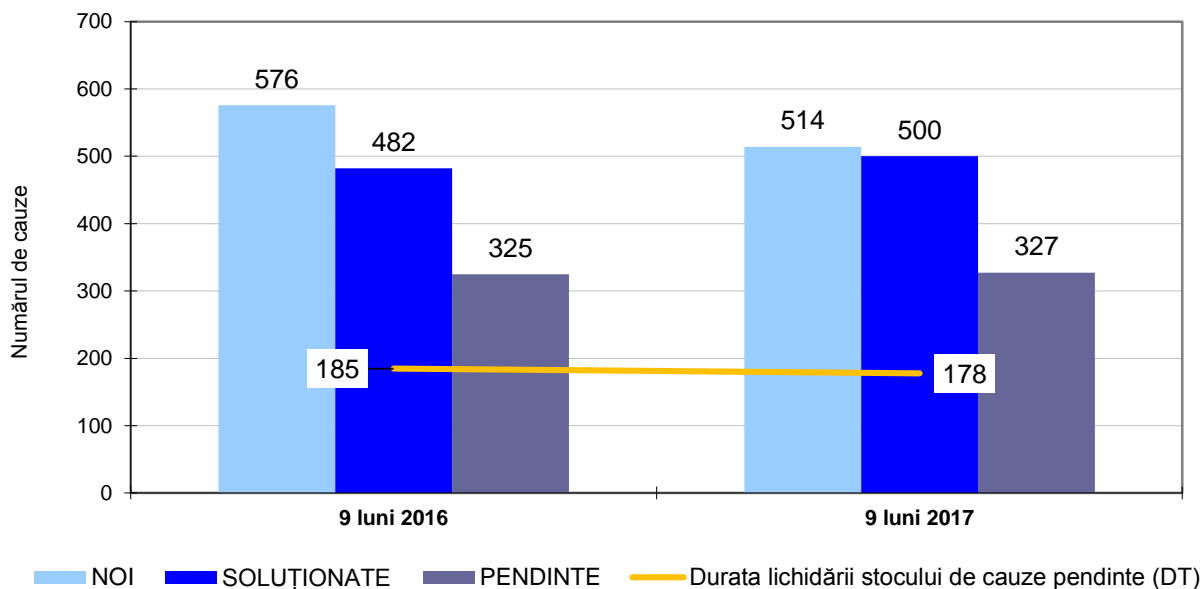
Numărul de cauze civile examinate de un judecător în mediu constituie **79 cauze**.

Comparativ numărul de cauze și materiale civile și comerciale examinate de un judecător s-a majorat de la 69 cauze și materiale civile, comerciale și contencios administrativ în anul 2016 la 79 cauze în anul 2017 per judecător, aceasta se explică prin faptul că în anul 2016 au activat 7 judecători, iar în anul 2017 au activat 6,33 judecători calculat după formula ENI.

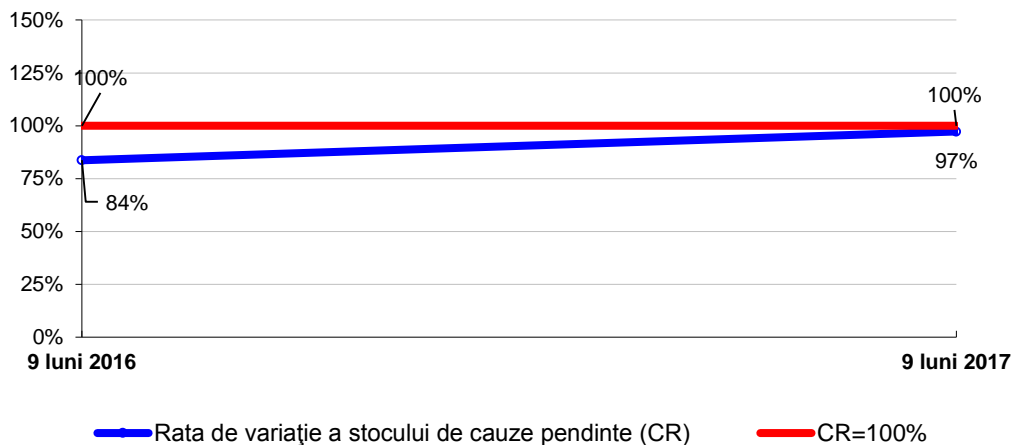
Analiza activității instanței privind examinarea cauzelor și materialelor civile, comerciale și contencios administrativ cu indicii 2c,2i,2a,2ac,3a,2r,2rc,3r,2rh ,3rh,24 comparative în diagramă



Curtea de Apel Cahul: mișcarea și durata lichidării stocului total de cauze civile



Curtea de Apel Cahul: Rata de variație a stocului de cauze pendinte pentru toate categoriile de cauze civile



3.1 Examinarea cauzelor civile în I instanță de către Curtea de Apel Cahul (2c, 2i, 24r)

Pe parcursul 9 luni a anului 2017 la Curtea de Apel Cahul s-au aflat în procedură cauze civile, comerciale în I instanță **216** cauze, dintre care

civile comerciale în I instanță indicele 2c – 0

civile insolabilitate în I instanță indicele 2i – 213

conflict de competență cu indicele 24r – 3

141 cauze pendinte la începutul perioadei raportate, **75 cauze noi înregistrate**.

Din numărul cauzelor soluționate **96 cauze**, din care fără soluționare în fond 6 cauze, strămutate la CSJ - 2 cauze.

Restanța la sfârșitul perioadei raportate constituie – **120 cauze**.

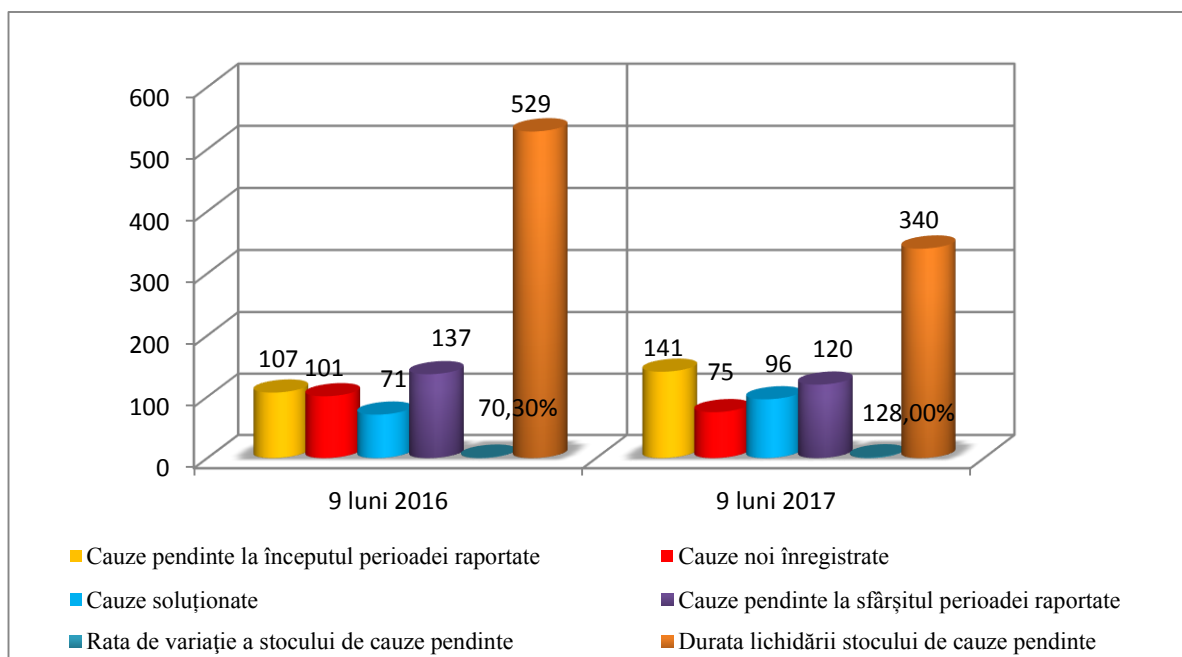
Rata de variație a stocului cauzelor civile în I instanță, pendinte (raportul dintre cauzele soluționate în perioada raportată și cele noi înregistrate în perioada raportată, exprimat în procente) constituie **128,00%**. Comparativ cu anul 2016 acest indice procentual s-a majorat cu 57,7%.

Durata lichidării stocului cauzelor civile în I instanță (numărul cauzelor nesoluționate la sfârșitul perioadei raportate împărțit la numărul cauzelor soluționate în aceeași perioadă și înmulțit la numărul de zile a perioadei raportate, exprimat în zile) constituie **340 zile**. Comparativ observăm că durata medie a procedurilor s-a micșorat de la 529 zile în anul 2016 la 340 zile în anul 2017.

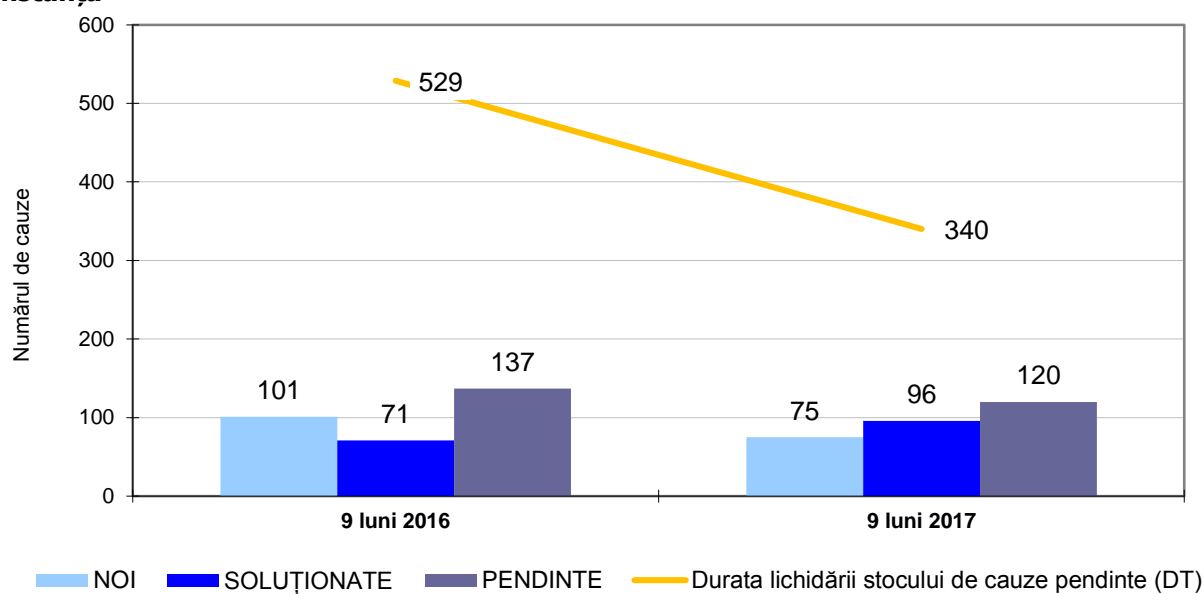
Numărul de cauze civile în I instanță examinate de un judecător în mediu constituie **15 cauze**.

Comparativ numărul de cauze examinate de un judecător în anul 2017 s-a majorat cu 5 cauze față de anul 2016, aceasta se explică prin faptul că în anul 2017 au activat 6,33 judecători, iar în anul 2016 au activat 7 judecători calculat după formula ENI.

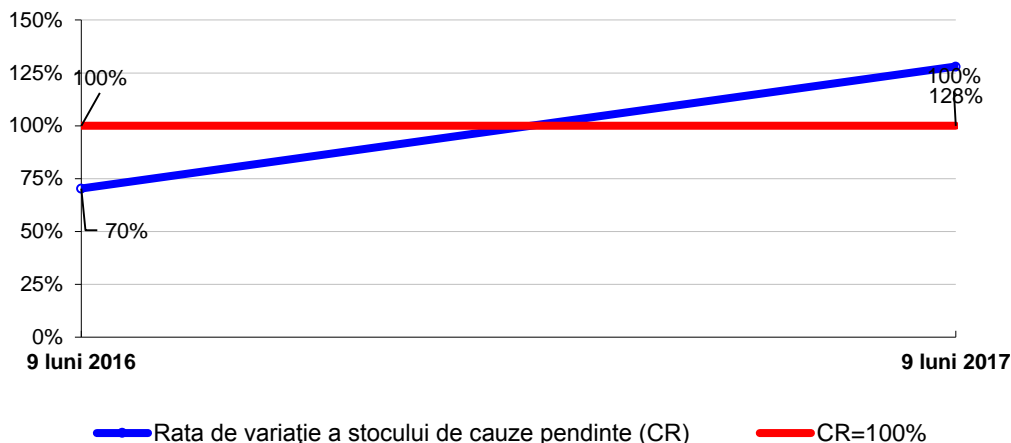
Analiza activității instanței privind examinarea cauzelor și materialelor civile, comerciale în I instanță cu indicii 2c,2i, 24 comparative în diagramă



Curtea de Apel Cahul: mișcarea și durata lichidării stocului total de cauze în I instanța



Curtea de Apel Cahul: Rata de variație a stocului de cauze pendinte pentru toate categoriile de cauze în I instanța



3.2 Examinarea cauzelor civile în ordine de apel (2a, 3a, 2ac)

Pe parcursul perioadei 9 luni a anului 2017 spre examinare la Curtea de Apel Cahul s-au aflat în procedură **cauze civile, comerciale și contencios administrativ** în ordine de apel **465** dintre care:

civile în ordine de apel cu indicele 2a – 313

civile comerciale în ordine de apel cu indicele 2ac – 47

cauze de contencios administrativ în ordine de apel 3a - 105

Din numărul **cauzelor civile, comerciale și contencios administrative** aflate în procedură în perioada raportată **155 cauze** sunt pendinte la începutul perioadei raportate și **310 cauze** noi înregistrate.

Din totalul dosarelor aflate în procedură au fost soluționate – **282 cauze**, din care fără soluționare în fond 67 cauze, strămutate la CSJ - 3 cauze.

Numărul dosarelor pendinte la sfârșitul perioadei raportate constituie **183 cauze**.

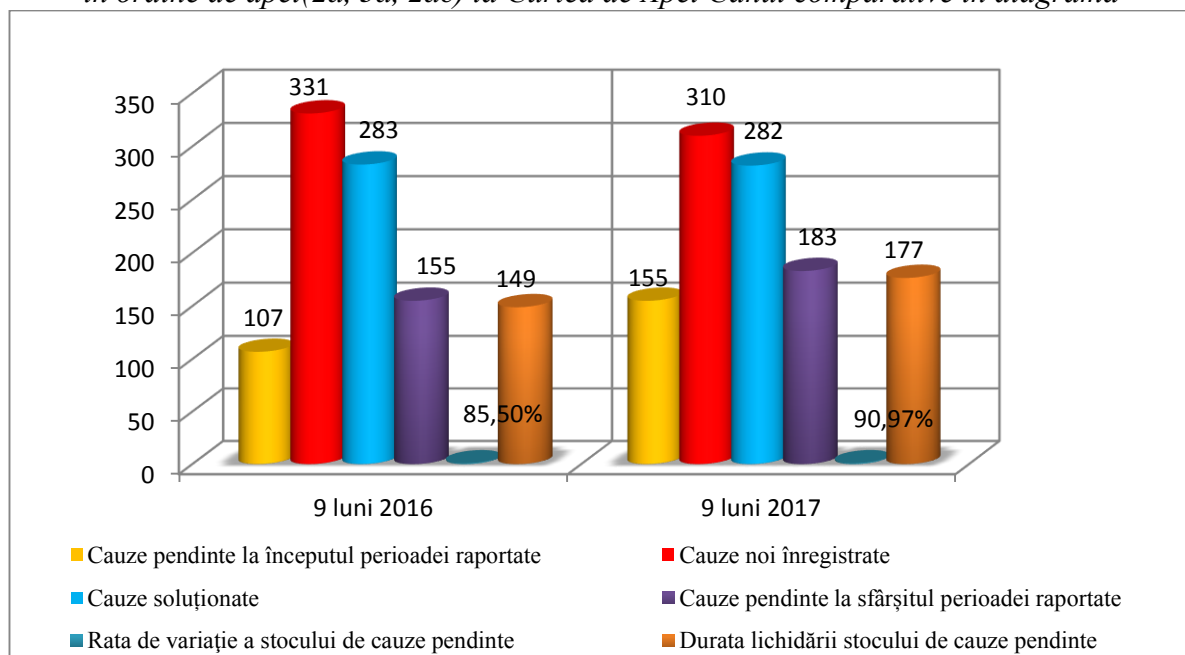
Rata de variație a stocului cauzelor civile, comerciale și contencios administrativ în ordine de apel, pendinte (raportul dintre cauzele soluționate în perioada raportată și cele noi înregistrate în perioada raportată, exprimat în procente) constituie **90,97%** Comparativ cu anul 2016 acest indice procentual s-a majorat cu 5,47%.

Durata lichidării stocului cauzelor civile, comerciale și contencios administrativ în ordine de apel (numărul cauzelor nesoluționate la sfârșitul perioadei raportate împărțit la numărul cauzelor soluționate în aceeași perioadă și înmulțit la numărul de zile a perioadei raportate, exprimat în zile) constituie **177 zile**. Comparativ observăm că durata medie a procedurilor s-a majorat de la 149 zile în anul 2016 la 177 zile în anul 2017.

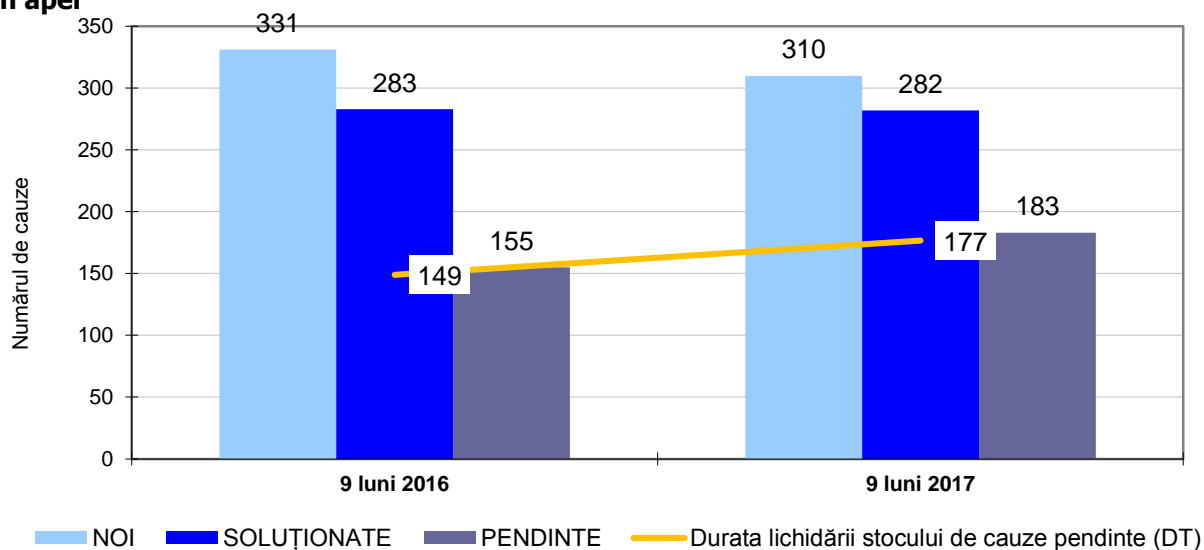
Numărul de cauze civile examinate de un judecător în mediu constituie **45 cauze**.

Comparativ numărul de cauze examinate de un judecător în anul 2017 s-a majorat cu 5 cauze față de anul 2016, aceasta se explică prin faptul că în anul 2017 au activat 6,33 judecători, iar în anul 2016 au activat 7 judecători calculat după formula ENI.

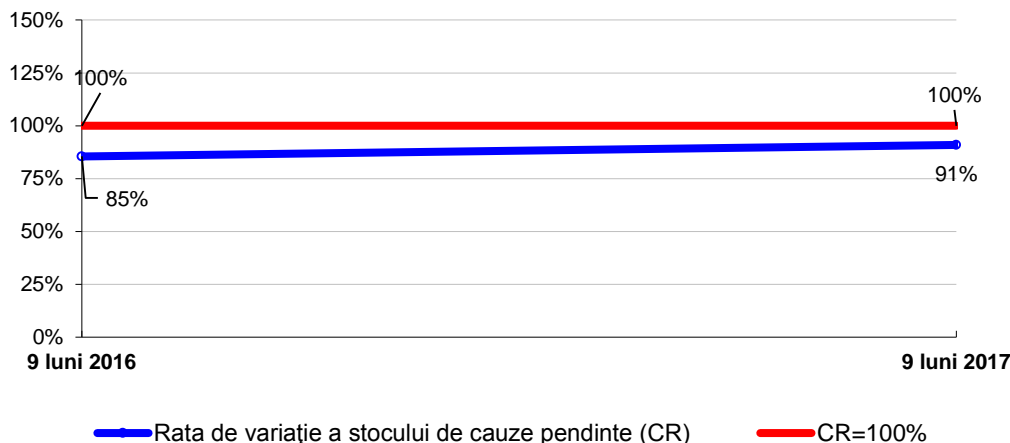
Analiza activității instanței privind examinarea cauzelor civile, comerciale și contencios administrativ în ordine de apel(2a, 3a, 2ac) la Curtea de Apel Cahul comparative în diagramă



Curtea de Apel Cahul: mișcarea și durata lichidării stocului total de cauze civile în apel



Curtea de Apel Cahul: Rata de variație a stocului de cauze pendinte pentru toate categoriile de cauze civile în apel



Datele statistice pe cauzele civile în ordine de apel parvenite spre examinare cu indicele (2a, 3a, 2ac) de la judecătoriile din raza de activitate a Curții de Apel Cahul

Judecătoria Cahul – examinate – **122** cauze, cu **27** cauze mai mult ca în aceeași perioadă a anului 2016.

- menținute fără modificări – **55** cauze (45,08 %), cu **1** cauză mai puțin ca în aceeași perioadă a anului 2016,
- casate – **56** cauze (45,90 %), cu **26** cauze mai mult ca în aceeași perioadă a anului 2016,
- modificate – **11** cauze (9,02 %), cu **2** cauze mai mult ca în aceeași perioadă a anului 2016,

Judecătoria Cahul cu sediul în or. Cantemir – examinate – **21** cauze, cu **16** cauze mai puțin ca în aceeași perioadă a anului 2016,

menținute fără modificări – **13** cauze (61,90%), cu **7** cauze mai puțin ca în aceeași perioadă a anului 2016,

- casate – **8** cauze (38,10 %), cu **8** cauze mai puțin ca în aceeași perioadă a anului 2016,
- modificate – **0** cauze, cu **1** cauză mai puțin ca în aceeași perioadă a anului 2016,

Judecătoria Cahul cu sediul în or. Taraclia – examinate – **29** cauze, cu **5** cauze mai mult ca în aceeași perioadă a anului 2016,

- menținute fără modificări – **13** cauze (44,83 %), cu **1** cauză mai puțin ca în aceeași perioadă a anului 2016,
- casate – **11** cauze (37,93 %), cu **1** cauză mai mult ca în aceeași perioadă a anului 2016,
- modificate – **5** cauze (17,24 %), cu **5** cauze mai mult ca în aceeași perioadă a anului 2016,

Judecătoria Cimișlia cu sediul or. Leova – examinate – **13** cauze, cu **15** cauze mai puțin ca în aceeași perioadă a anului 2016,

- menținute fără modificări – **8** cauze (61,54 %), cu **6** cauze mai puțin ca în aceeași perioadă a anului 2016,
- casate – **4** cauze (30,77 %), cu **8** cauze mai puțin ca în aceeași perioadă a anului 2016,
- modificate – **1** cauză (7,7 %), cu **1** cauză mai mult ca în aceeași perioadă a anului 2016,

Judecătoria Comrat – examinate – **9** cauze, cu **11** cauze mai puțin ca în aceeași perioadă a anului 2016,

- menținute fără modificări – **5** cauze (55,56 %), cu **5** cauze mai puțin ca în aceeași perioadă a anului 2016,
- casate – **4** cauze (44,44 %), cu **6** cauze mai puțin ca în aceeași perioadă a anului 2016,

Judecătoria Comrat cu sediul în or. Ceadâr-Lunga – examinate – **15** cauze, cu **6** cauze mai mult ca în aceeași perioadă a anului 2016,

- menținute fără modificări – **6** cauze (40%), la fel ca în aceeași perioadă a anului 2016,
- casate – **8** (53,33%), cauze, cu **5** cauze mai mult ca în aceeași perioadă a anului 2016,
- modificate – **1** cauză (6,67 %), cu **1** cauză mai mult ca în aceeași perioadă a anului 2016,

Judecătoria Chișinău cu sediul în sectorul Botanica – examinate – **1** cauză,

- menținute fără modificări – **0** cauze,
- casate – **1** cauză (100 %).

Judecătoria Comrat cu sediul în or. Vulcănești – examinate – **2** cauze, cu **1** cauză mai mult ca în aceeași perioadă a anului 2016,

- menținute fără modificări – **0** cauze (0%), la fel ca în aceeași perioadă a anului 2016,
- casate – **2** cauze (100%), cu **1** cauză mai mult ca în aceeași perioadă a anului 2016,

Instanțe Judecătorești	Repar tizate	Exami nate	Rată de examinare %	Cont estate	Rată, contesta te din examina te %	Cas ate	Rată, casate din cele contestate %	Me nțin ute	Rată, menținute din cele contestate %	Mo difi cate	Rată, modifi ca te din cele contesta te %
Jud. Cahul sediul Central	1779	1103	62,00%	122	11,06%	56	45,90%	55	45,08%	11	9,02%
Jud. Cahul cu sediul în or. Cantemir	936	558	59,62%	21	3,76%	8	38,10%	13	61,90%	0	0,00%
Jud. Cahul cu sediul în or. Taraclia	461	356	77,22%	29	8,15%	11	37,93%	13	44,83%	5	17,24%

TOTAL
cauze în
Instanțe
Judecătorești

3176 2017 63,51% 172 8,53% 75 43,60% 81 47,09% 16 9,30%

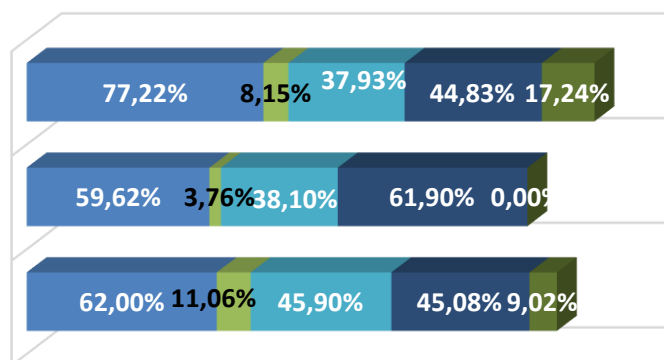
CAUZE CIVILE (2A, 3A, 2AE)

- Rată de examinare %
- Rată, contestate din examinate %
- Rată, casate din cele contestate %
- Rată, menținute din cele contestate %

JUD. CAHUL CU SEDIUL ÎN OR. TARACLIA

JUD. CAHUL CU SEDIUL ÎN OR. CANTEMIR

JUD. CAHUL SEDIUL CENTRAL



3.3 Examinarea cauzelor civile și comerciale în ordine de recurs (2r, 3r, 2rc, 2rh, 3rh)

Pe parcursul perioadei 9 luni a anului 2017 spre examinare la Curtea de Apel Cahul s-au aflat în procedură în total **146 cauze civile, comerciale și revizuirea hotărârilor în ordine de recurs** dintre care:

civile în ordine de recurs cu indicele 2r -106

civile comerciale în ordine de recurs cu indicele 2rc – 16

revizuirea hotărârilor pe cauzele civile cu indicele 2rh-9

cauze de contencios administrativ în ordine de recurs - 14

revizuirea hotărârilor în contencios administrativ - 1

Din numărul cauzelor **civile, comerciale și de contencios administrativ în ordine de recurs** aflate în procedură în perioada raportată **17 cauze** sunt pendinte la începutul perioadei raportate și **129 cauze** noi înregistrate.

Din totalul dosarelor aflate în procedură au fost soluționate – **122 cauze**, *din care fără soluționare în fond 7 cauze, strămutate la CSJ - 1 cauză*.

Numărul dosarelor pendinte la sfârșitul perioadei raportate constituie **24 cauze**.

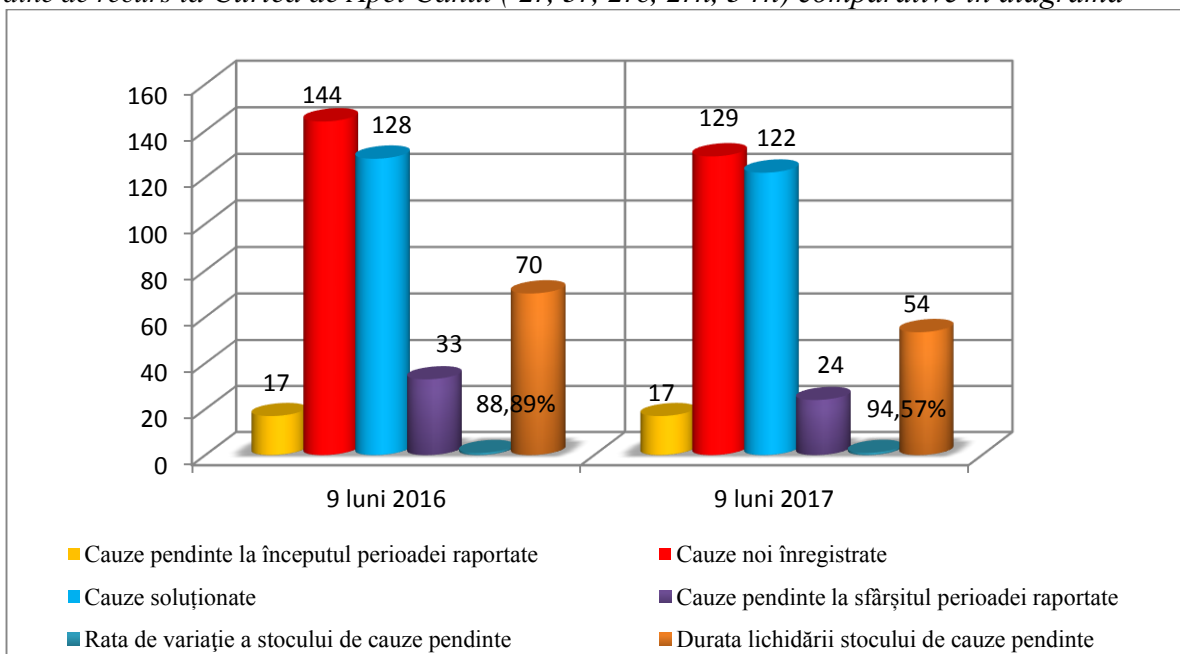
Rata de variație a stocului cauzelor civile, comerciale și de contencios administrativ în ordine de recurs (raportul dintre cauzele soluționate în perioada raportată și cele noi înregistrate în perioada raportată, exprimat în procente) constituie **94,57 %**. Comparativ cu anul 2016 acest indice procentual s-a majorat cu 5,68%.

Durata lichidării stocului de cauze și materiale civile și comerciale (numărul cauzelor nesoluționate la sfârșitul perioadei raportate împărțit la numărul cauzelor soluționate în aceeași perioadă și înmulțit la numărul de zile a perioadei raportate, exprimat în zile) constituie **54 zile**. Comparativ observăm că durata medie a procedurilor s-a micșorat de la 70 zile în anul 2016 la 54 zile în anul 2017.

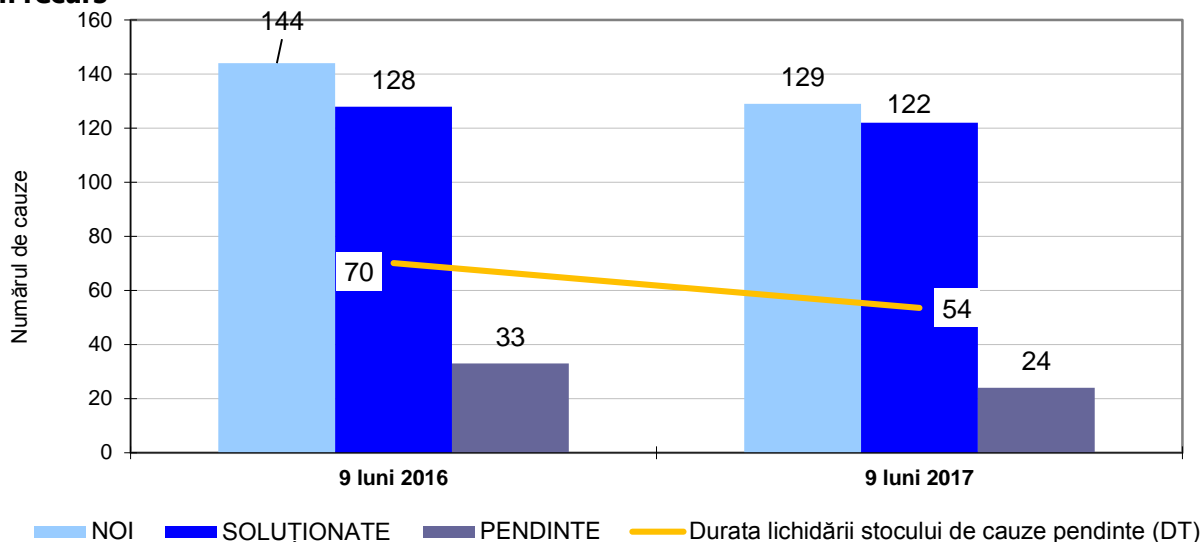
Numărul de cauze civile examinate de un judecător în mediu constituie **19 cauze**.

Comparativ **numărul de cauze civile, comerciale și de contencios administrativ examinate în ordine de recurs de un judecător** în anul 2017 s-a majorat cu 1 cauză față de anul 2016, aceasta se explică prin faptul că în anul 2017 au activat 6,33 judecători, iar în anul 2016 au activat 7 judecători calculat după formula ENI.

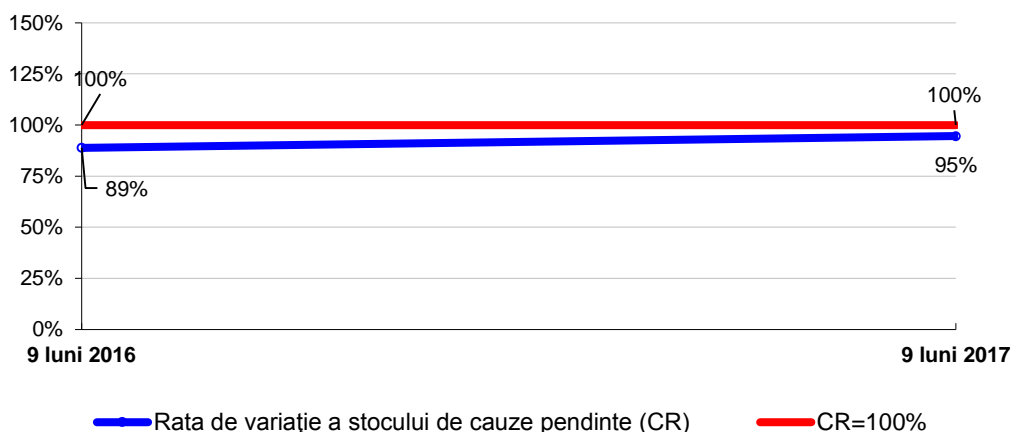
Analiza activității instanței privind examinarea cauzelor civile, comerciale și de contencios administrativ în ordine de recurs la Curtea de Apel Cahul (2r, 3r, 2rc, 2rh, 3 rh) comparative în diagramă



Curtea de Apel Cahul: mișcarea și durata lichidării stocului total de cauze civile în recurs



Curtea de Apel Cahul: Rata de variație a stocului de cauze pendinte pentru toate categoriile de cauze civile în recurs



Datele statistice pe cauzele civile, comerciale și de contencios administrativ în ordine de recurs parvenite spre examinare cu indicele (2r, 3r, 2rc, 2rh, 3 rh) de la judecătoriile din raza de activitate a Curții de Apel Cahul

Datele statistice pe cauzele civile, comerciale și contencios administrativ în ordine de recurs parvenite spre examinare de la judecătoriile din raza de activitate a Curții de Apel Cahul sunt următoarele:

Judecătoria Cahul – examinate – **71** cauze, cu **12** cauze mai mult ca în aceeași perioadă a anului 2016,

- menținute fără modificări – **34** cauze (47,89%), cu **1** cauze mai mult ca în aceeași perioadă a anului 2016,
- casate – **37** cauze (52,11%), cu **11** cauze mai mult ca în aceeași perioadă a anului 2016,

Judecătoria Cahul cu sediul în or. Cantemir – examinate – **18** cauze, cu **2** cauze mai puțin ca în aceeași perioadă a anului 2016,

- menținute fără modificări – **9** cauze (50%), la fel ca în aceeași perioadă a anului 2016,
- casate – **9** cauze (50 %), cu **2** cauze mai mult ca în aceeași perioadă a anului 2016,

Judecătoria Cahul cu sediul în or. Taraclia – examinate – **18** cauze, cu **6** cauze mai mult ca în aceeași perioadă a anului 2016,

- menținute fără modificări – **11** cauze (61,11 %), cu **6** cauze mai mult ca în aceeași perioadă a anului 2016,
- casate – **7** cauze (38,89%), la fel ca în aceeași perioadă a anului 2016,

Judecătoria Cimișlia cu sediul în or. Leova – examinate – **1** cauză, cu **13** cauze mai mult ca în aceeași perioadă a anului 2016,

- menținute fără modificări – **0** cauze (0 %), cu **6** cauze mai mult ca în aceeași perioadă a anului 2016,
- casate – **1** cauză (100 %), cu **7** cauze mai mult ca în aceeași perioadă a anului 2016,

Judecătoria Comrat cu sediul în or. Ceadâr-Lunga – examinate – 2 cauze, la fel ca în aceeași perioadă a anului 2016,

- menținute fără modificări – 1 cauză (50%), cu 1 cauză mai puțin ca în aceeași perioadă a anului 2016,
- casate – 1 cauză (50%), cu 1 cauză mai mult ca în aceeași perioadă a anului 2016,

Judecătoria Chișinău cu sediul Buiucani – examinate – 1 cauză, cu 1 cauză mai mult ca în aceeași perioadă a anului 2016,

menținute fără modificări – 1 cauză (100%), la fel ca în aceeași perioadă a anului 2016,

Curtea de Apel Cahul – examinate – 3 cauze, cu 4 cauze mai puțin ca în aceeași perioadă a anului 2016,

- menținute fără modificări – 3 cauze (100 %), cu 3 cauze mai puțin ca în aceeași perioadă a anului 2016,
- casate – 0 cauză (50%), cu 1 cauză mai mult ca în aceeași perioadă a anului 2016,

Instanțe Judecătorești	Repartizate	Examinat	Rată de examinare %	Contestate	Rată, contestate din examinate %	Casate	Rată, casate din cele contestate %	Menținute	Rată, menținute din cele contestate %	Modificate	Rată, modificate din cele contestate %
Jud. Cahul sediul Central	1403	1140	81,25%	71	6,23%	37	52,11%	34	47,89%	0	0,00%
Jud. Cahul cu sediul în or. Cantemir	90	79	87,78%	18	22,78%	9	50,00%	9	50,00%	0	0,00%
Jud. Cahul cu sediul în or. Taraclia	75	73	97,33%	18	24,66%	7	38,89%	11	61,11%	0	0,00%
TOTAL cauze în Instanțe Judecătorești	1568	1292	82,40%	107	8,28%	53	49,53%	54	50,47%	0	0,00%

CAUZE CIVILE (2R,3R,2RE,2RH,3RH)

- Rată de examinare %
- Rată, contestate din examinate %
- Rată, casate din cele contestate %
- Rată, menținute din cele contestate %

