

Curtea de Apel Cahul



Notă informativă cu privire la activitatea Curții de Apel Cahul pe parcursul 3 luni a anului 2018

Conform planului de activitate la Curtea de Apel Cahul a fost efectuată analiza activității privind rezultatele efectuării justiției pe cauzele penale, civile și contravenționale pe perioada 3 luni a anului 2018.

Nota informativă dată cuprinde analiza datelor statistice cu privire la examinarea cauzelor penale, civile, economice în prima instanță, insolabilitate în I instanță, în baza Legii contenciosului administrativ, în ordine de apel și recurs, examinarea recursurilor privind eliberarea sau refuzul de a elibera mandatul de arest, precum și prelungirea termenului de ținere sub arest, examinarea în ordine de recurs ordinar și recurs extraordinar a materialelor contravenționale.

La întocmirea raportului de activitate a Curții de Apel Cahul și a instanțelor din raza de activitate pentru 3 luni 2018 au fost implementate instrumente recomandate de Comisia Europeană pentru Eficiența Justiției ce țin de indicatorii de performanță referitor la **rata de variație a stocului de cauze pendinte, durata estimativă de lichidare a stocului de cauze pendinte, durata lichidării stocului de cauze pendinte, rata eficacității, structura cauzelor pendinte pe rolul instanței, rata deciziilor modificate sau anulate de instanța de apel/recurs**. Rapoartele întocmite au fost expediate în prealabil judecătoriilor din circumscripție pentru a lua cunoștință.

I. Activitatea Colegiilor la îndeplinirea justiției

În perioada 3 luni 2018 la Curtea de Apel Cahul s-au aflat în procedură în total **743 cauze**, cu 133 cauze mai puțin ca în aceeași perioadă a anului 2017.

Din numărul total de cauze aflate în procedură - 340 cauze sunt cele pendinte la începutul perioadei raportate și **403 cauze** noi înregistrate.

Din totalul cauzelor aflate în procedură au fost **soluționate – 454 cauze**, din care fără soluționare în fond 35 cauze, strămutate la CSJ - 113 cauze.

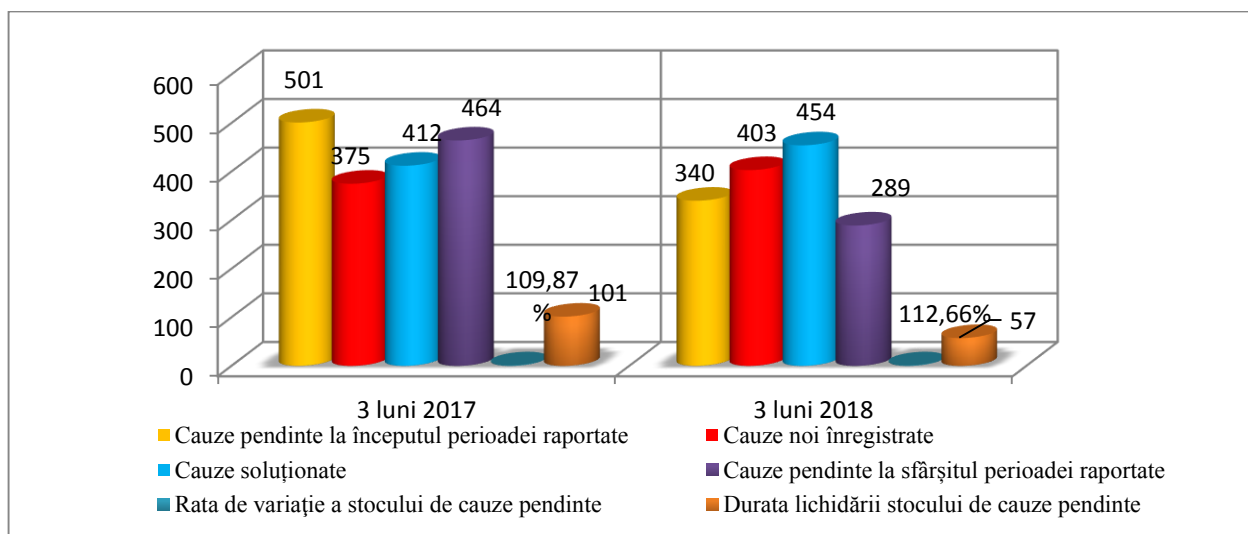
Numărul cauzelor pendinte la sfârșitul perioadei raportate constituie **289 cauze**.

Rata de variație a stocului de cauze pendinte (raportul dintre cauzele soluționate în perioada raportată și cele noi înregistrate în perioada raportată, exprimat în procente) constituie **112,66 %**. Comparativ cu anul 2017 acest indice procentual s-a majorat, analizând acest indicator vedem că soluționarea cauzelor este în creștere numărul de cauze pendinte în scădere astfel acest indicator în instanță ne denotă pentru perioada anului 2018 o tendință bună .

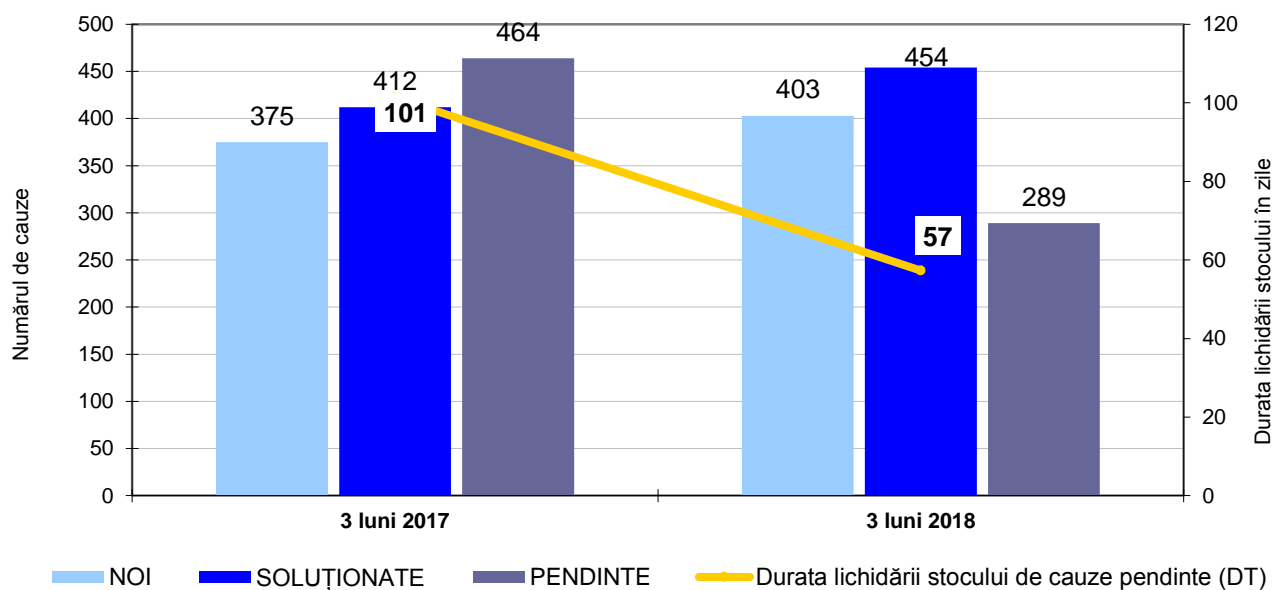
Durata lichidării stocului de cauze pendinte (numărul cauzelor nesoluționate la sfârșitul perioadei raportate împărțit la numărul cauzelor soluționate în aceeași perioadă și înmulțit la numărul de zile a perioadei raportate, exprimat în zile) constituie **57 de zile**. Comparativ observăm că durata medie a procedurilor/ timpul necesar pentru soluționarea cauzelor s-a micșorat de la 101 zile în anul 2017 la 57 zile în anul 2018.

Numărul de cauze examinate de un judecător . La Curtea de Apel Cahul în perioada 3 luni a anului 2017 un judecător în mediu a examinat **65 cauze**. Comparativ în anul 2018 numărul de cauze examinate de un judecător este cu 6 cauze mai mult față de anul 2017.

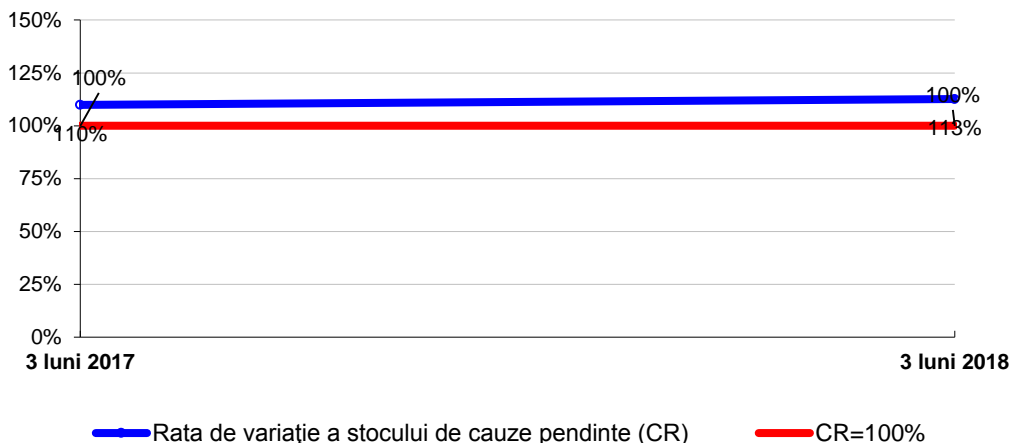
Analiza activității comparative în diagramă



Curtea de Apel Cahul: mișcarea și durata lichidării stocului total de cauze



Curtea de Apel Cahul: Rata de variație a stocului de cauze pendinte pentru toate categoriile de cauze



1. Examinarea cauzelor penale de către Curtea de Apel Cahul

Pe parcursul perioadei 3 luni a anului 2018 spre examinare la Curtea de Apel Cahul au parvenit **319 cauze penale**, inclusiv **106** cauze nesoluționate la începutul perioadei raportate, mai puțin ca în aceeași perioadă a anului 2017 și **213 cauze penale** noi înregistrate, dintre care:

penale în apel cu indicele 1a -153,

penale în recurs cu indicele 1r -21,

aplicarea măsurilor de constrângere/ mandate la arest 14r-16r – 38,

punerea în executare a hotărârilor judecătorești /prezentări cu indicele 21r – 34,

materiale privind strămutarea cu indicele 24 r -0,

plângeri î/a acț. OUP cu indicele 10r – 46,

materiale privind acț. de UP efectuate cu autorizarea judecătorului de instrucție cu indicele 11r-13r –27,

materiale privind ridicarea provizorie a permisului de conducere cu indicele 19r – 0.

În perioada raportată au fost **soluționate cauze penale 170** din care fără soluționare în fond **3 cauze**, strămutate la Curții Supremă de Justiție - **3 cauze**.

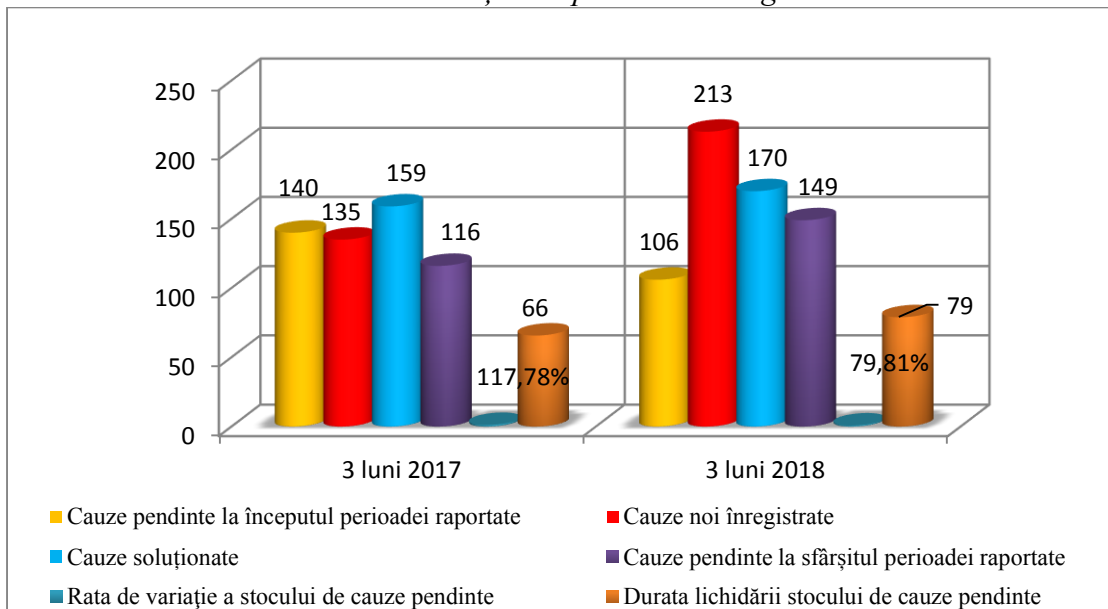
Cauze penale nesoluționate la sfârșitul perioadei raportate **149 cauze**.

Rata de variație a stocului de cauze pendinte penale (raportul dintre cauzele soluționate în perioada raportată și cele noi înregistrate în perioada raportată, exprimat în procente) constituie **79,81%**. Comparativ cu anul 2017 acest indice procentual s-a micșorat cu 37,97%.

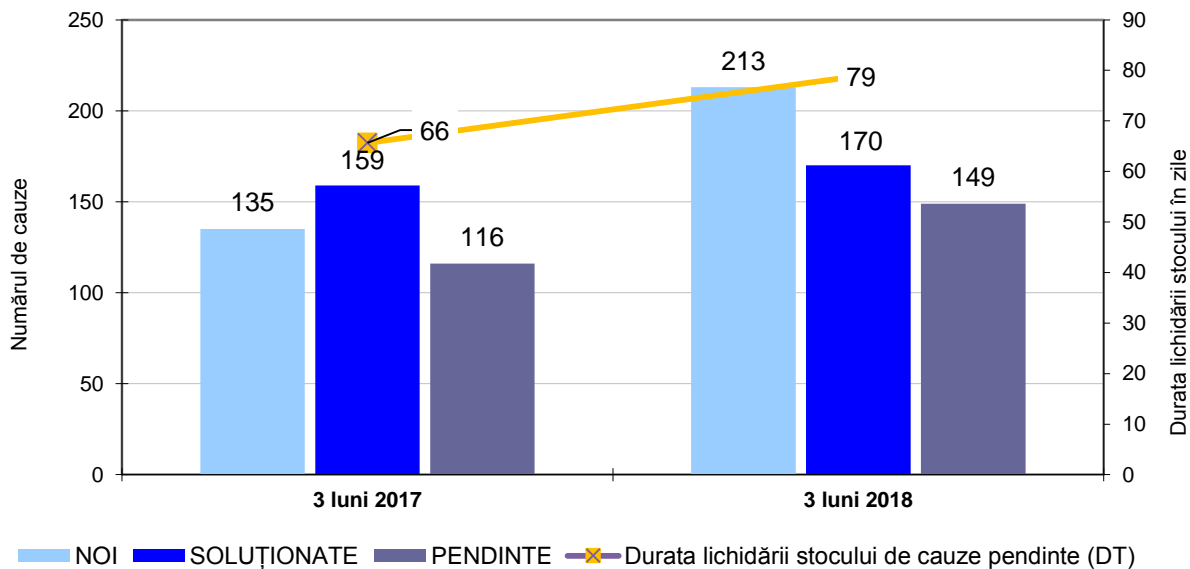
Durata lichidării stocului de cauze pendinte penale (numărul cauzelor nesoluționate la sfârșitul perioadei raportate împărțit la numărul cauzelor soluționate în aceeași perioadă și înmulțit la numărul de zile a perioadei raportate, exprimat în zile) constituie **79 de zile**. Comparativ observăm că durata medie a procedurilor s-a majorat de la 66 zile în anul 2017 la 79 zile în anul 2018.

Numărul de cauze examinate de un judecător în mediu **25 cauze**. Comparativ numărul de cauze examinate de un judecător în anul 2018 s-a majorat cu 2 cauze față de anul 2017.

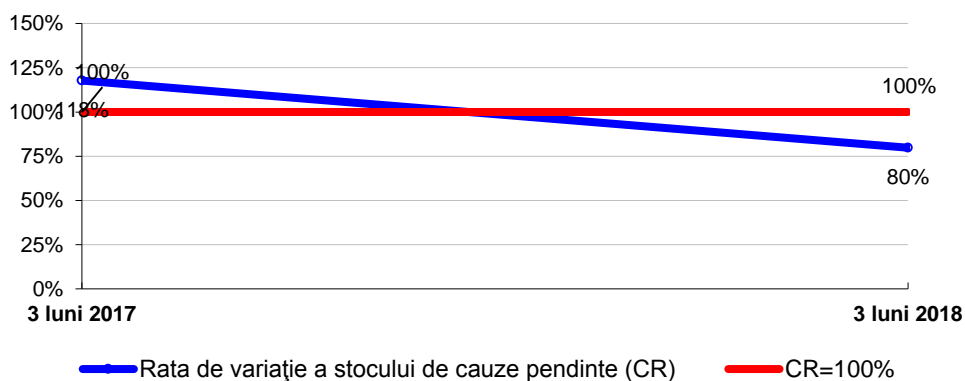
Analiza activității comparative în diagramă



Curtea de Apel Cahul: mișcarea și durata lichidării stocului total de cauze penale



Curtea de Apel Cahul: Rata de variație a stocului de cauze pendinte pentru toate categoriile de cauze penale



1.1 Examinarea cauzelor penale în ordine de apel (1a)

Conform art.400 CPP al R. Moldova sentințele pronunțate de judecătorii de fond pot fi atacate cu apel în Curtea de Apel.

Pe parcursul perioadei 3 luni a anului 2018 spre examinare la Curtea de Apel Cahul s-au aflat în procedură **153 cauze** penale în ordine de apel (cu **10** cauze mai mult ca în aceeași perioadă 3 luni a anului 2017), din care **84 cauze** nesoluționate la începutul perioadei raportate și **69 cauze** penale parvenite noi.

În perioada raportată au fost examinate cauze penale **59**, din care fără soluționare în fond **0 cauze**, strămutate la Curtea Supremă de Justiție - **1 cauză**.

Cauze nesoluționate la sfârșitul perioadei raportate **94 cauze**.

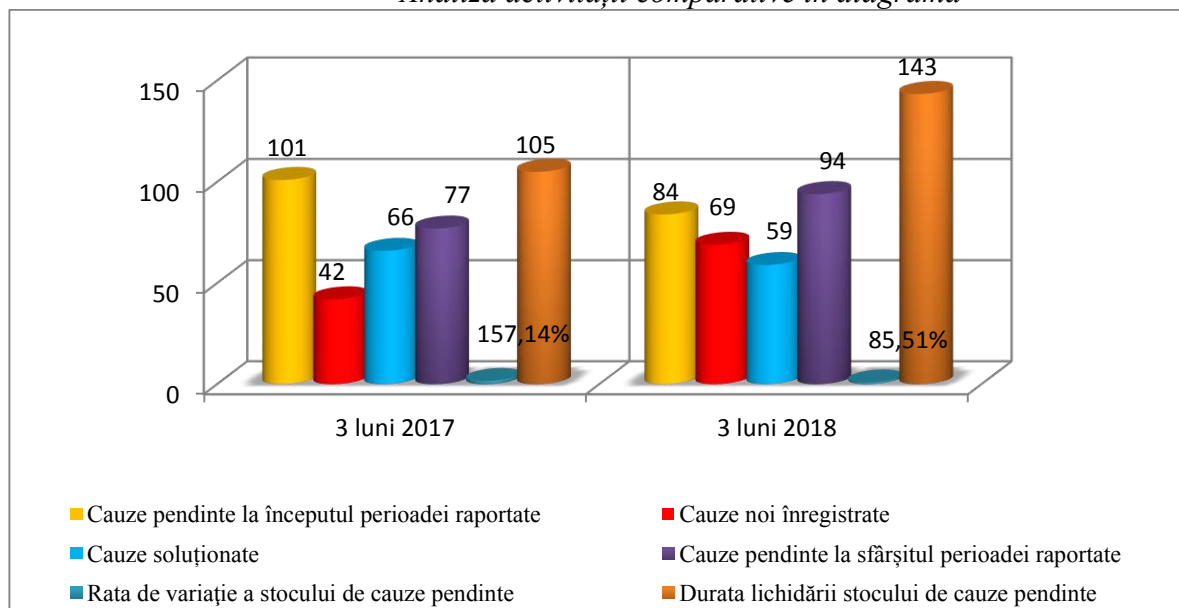
Rata de variație a stocului de cauze penale în ordine de apel, pendinte (raportul dintre cauzele soluționate în perioada raportată și cele noi înregistrate în perioada raportată, exprimat în procente) constituie **85,51 %**. Comparativ cu 3 luni a anului 2017 acest indice procentual s-a micșorat cu 71,63%.

Durata lichidării stocului de cauze penale în ordine de apel pendinte (numărul cauzelor nesoluționate la sfârșitul perioadei raportate împărțit la numărul cauzelor soluționate în aceeași perioadă și înmulțit la numărul de zile a perioadei raportate, exprimat în zile) constituie **143 zile**. Comparativ observăm că durata medie a procedurilor s-a majorat de la 105 zile în anul 2017 la 143 zile în anul 2018.

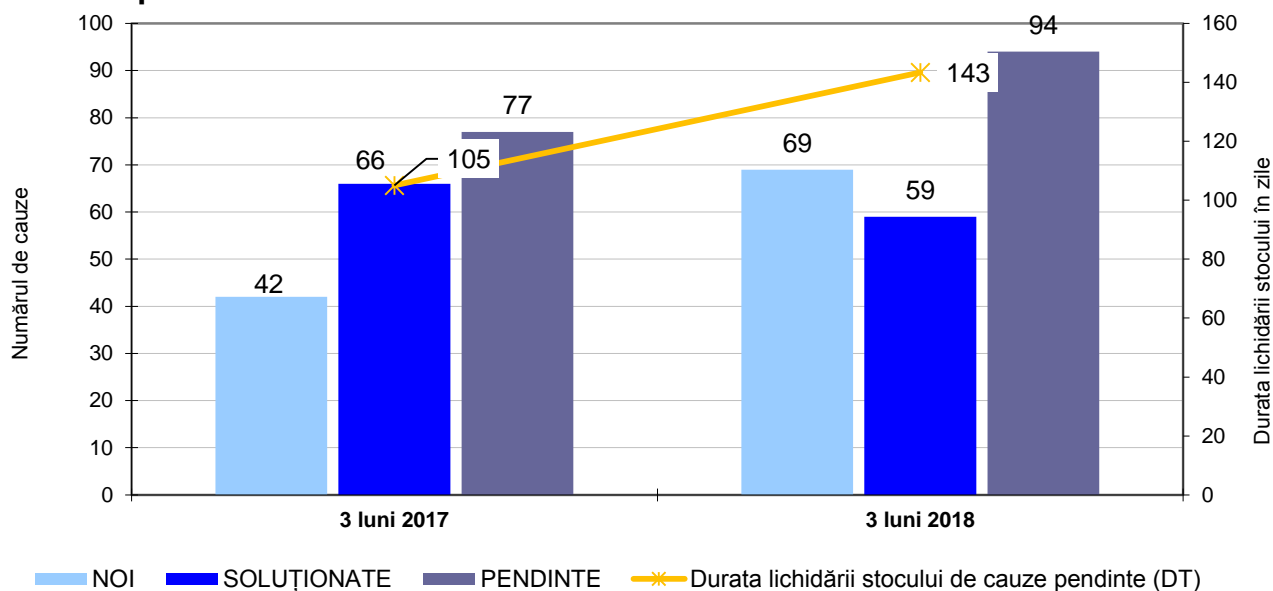
Numărul de cauze penale examinate de un judecător în mediu constituie **14 cauze**.

Comparativ numărul de cauze examinate de un judecător în anul 2018 s-a majorat cu 3 cauze față de anul 2017.

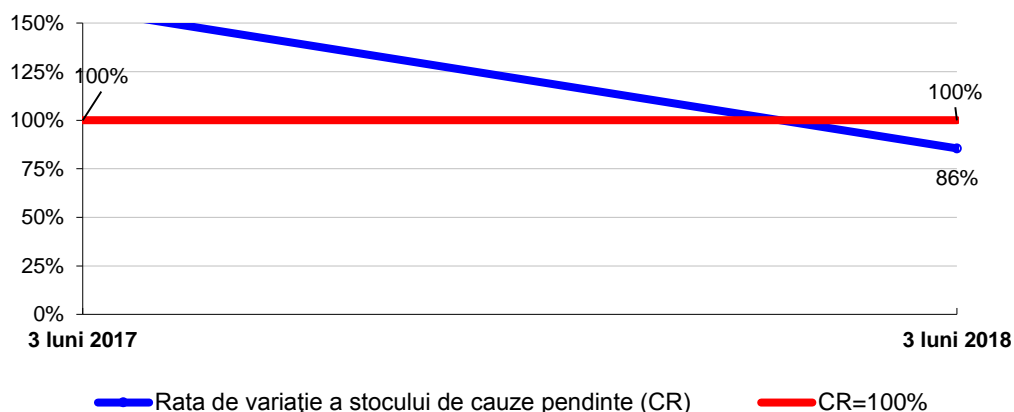
Analiza activității comparative în diagramă



Curtea de Apel Cahul: mișcarea și durata lichidării stocului total de cauze penale în apel



Curtea de Apel Cahul: Rata de variație a stocului de cauze pendinte pentru toate categoriile de cauze penale în apel



Datele statistice pe cauzele penale în ordine de apel cu indicele (1a) parvenite spre examinare din judecătoriile din raza de activitate a Curții de Apel Cahul

Datele statistice pe cauzele penale în ordine de apel parvenite spre examinare din judecătoriile din raza de activitate a Curții de Apel Cahul, în perioada 3 luni a anului 2018 sunt următoarele:

Judecătoria Cahul –examine – **28** cauze (Nr. persoane - **31**), cu **1** cauză mai mult ca în aceeași perioadă a anului 2017, din care :

- menținute fără modificări – **12** (42,86%), cu 4 cauze mai mult ca în aceeași perioadă a anului 2017.
- casate cu pronunțarea unei noi hotărâri – **16** (57,14%), cu 3 cauze mai puțin ca în aceeași perioadă a anului 2017.

Judecătoria Cahul cu sediul în or. Cantemir – examine – **12** cauze (Nr. persoane - **14**), la fel ca în aceeași perioadă a anului 2017, din care :

- menținute fără modificări – **9** (75%), cu **3** cauze mai mult ca în aceeași perioadă a anului 2017,
- casate cu pronunțarea unei noi hotărâri – **3** (25 %) , cu **3** cauze mai puțin ca în aceeași perioadă a anului 2017.

Judecătoria Cahul cu sediul în or. Taraclia – examinate – **11** cauze (Nr. persoane - **12**), la fel ca în aceeași perioadă a anului 2017, din care:

- menținute fără modificări – **10** (90,90 %), cu **3** cauze mai mult ca în aceeași perioadă a anului 2017,
- casate cu pronunțarea unei noi hotărâri – **1** (9,10 %), cu **3** cauze mai puțin ca în aceeași perioadă a anului 2017.

Judecătoria Comrat – examinate – **1** cauze (Nr. persoane - **1**), cu **4** cauze mai mult ca în aceeași perioadă a anului 2017, din care:

- menținute fără modificări – **0** (0%), la fel ca în aceeași perioadă a anului 2017,
- casate cu pronunțarea unei noi hotărâri – **1** cauze (100%), cu **4** cauze mai mult ca în aceeași perioadă a anului 2017.

Judecătoria Comrat cu sediul în or. Ceadâr-Lunga – examinate – **5** cauze (Nr. persoane - **7**), cu **1** cauză mai mult ca și în aceeași perioada a anului 2017, din care :

- menținute fără modificări – **2** (40%), cu **1** cauză mai mult ca în aceeași perioadă a anului 2017,
- casate cu pronunțarea unei noi hotărâri – **3** cauze (60%), la fel ca în aceeași perioadă a anului 2017.

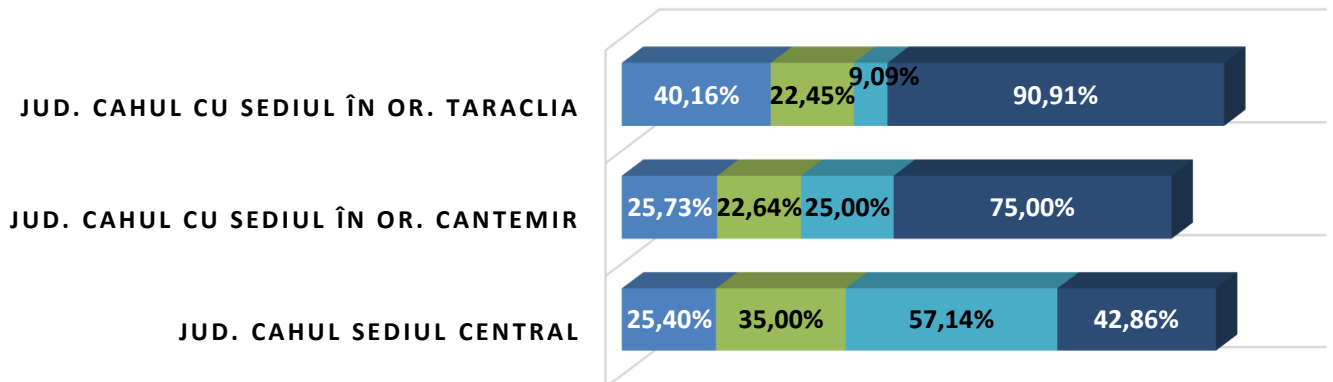
Judecătoria Cimișlia– examinate – **1** cauze (Nr. persoane - **1**), cu **1** cauză mai mult ca în aceeași perioadă a anului 2017, din care:

- menținute fără modificări – **0** (0%),
- casate cu pronunțarea unei noi hotărâri – **1** (100 %), cu **1** cauză mai mult ca în aceeași perioadă a anului 2017.

Instanțe Judecătorești	Repartizate	Examine	Rată de examinare %	Contestate	Rată, contestate din examinate %	Casate	Rată, casate din cele contestate %	Menținute	Rată, menținute din cele contestate %
Jud. Cahul sediul Central	315	80	25,40%	28	35,00%	16	57,14%	12	42,86%
Jud. Cahul cu sediul în or. Cantemir	206	53	25,73%	12	22,64%	3	25,00%	9	75,00%
Jud. Cahul cu sediul în or. Taraclia	122	49	40,16%	11	22,45%	1	9,09%	10	90,91%
TOTAL cauze în Instanțe Judecătorești	643	182	28,30%	51	28,02%	20	10,99%	31	60,78%

CAUZE PENALE APEL (1A)

- Rată de examinare %
- Rată, contestate din examinate %
- Rată, casate din cele contestate %
- Rată, menținute din cele contestate %



1.2 Examinarea materialelor și cauzelor penale în ordine de recurs (1r; 14r-16r; 21r; 10r; 11r;12r;19r)

În perioada 3 luni a anului 2018 la Curtea de Apel Cahul s-au aflat în procedură **166 materiale și cauze penale în ordine de recurs din care:**

penale în ordine de recurs cu indicele 1r -21

aplicarea măsurilor de constrângere /mandate la arest 14 r-16 r – 38

punerea în executare a hotărârilor judecătorești/prezentări cu indicele 21 r – 34

materiale privind strămutarea cu indicele 24 r –0

plângeri î/a acț. OUP cu indicele 10 r –46

materiale privind acț. de UP efectuate cu autorizarea judecăt. de instrucție cu indicele 11r – 13r – 27

materiale privind ridicarea provizorie a permisului de conducere cu indicele 19 r - 0

Din numărul cauzelor aflate în procedură **22 cauze** sunt pendinte la începutul perioadei raportate și **144 cauze** noi înregistrate.

Din totalul cauzelor aflate în procedură au fost soluționate – **111 cauze**, din care fără soluționare în fond **3 cauze**, strămutate la Curții Supremă de Justiție **2 cauze**.

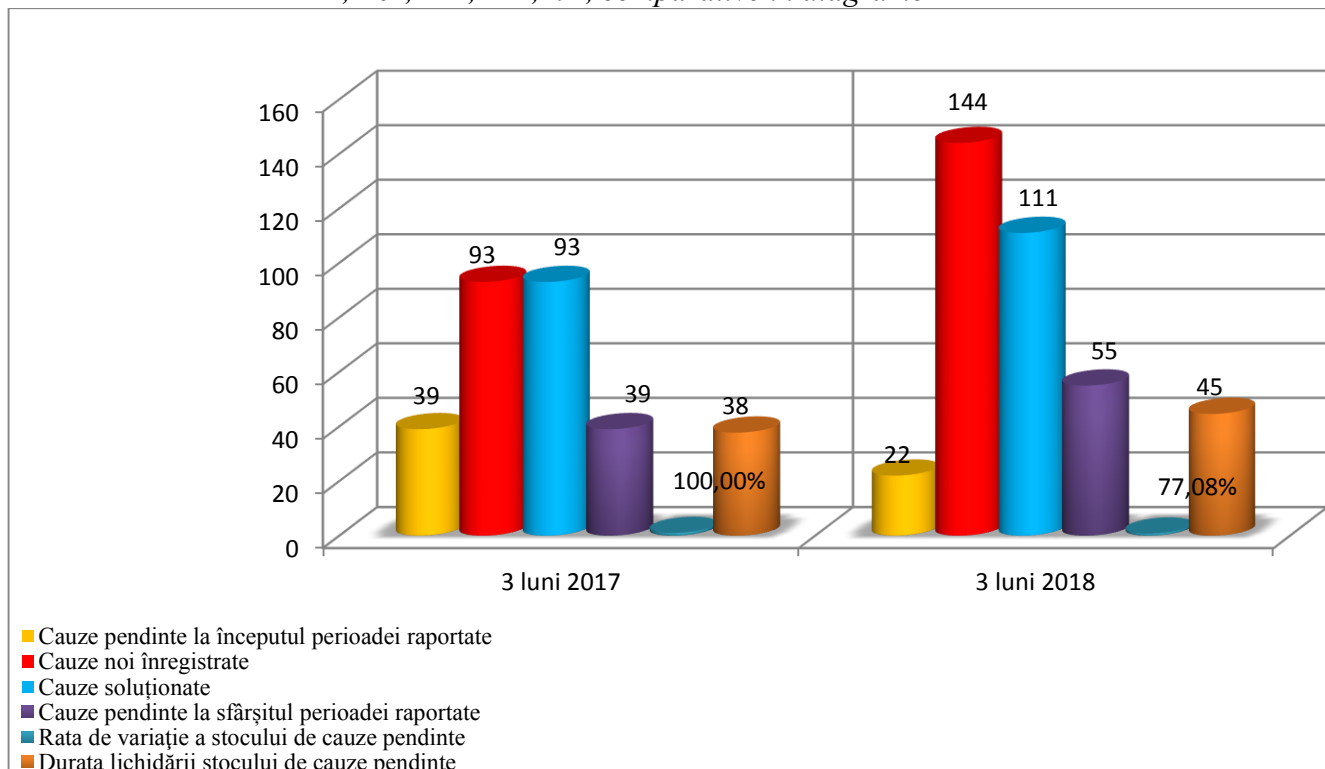
Numărul cauzelor pendinte la sfârșitul perioadei raportate constituie **55 cauze**.

Rata de variație a stocului de materiale și cauze penale în ordine de recurs, pendinte (raportul dintre cauzele soluționate în perioada raportată și cele noi înregistrate în perioada raportată, exprimat în procente) constituie **77,08%**. Comparativ cu anul 2017 acest indice procentual s-a micșorat cu 22,92 %.

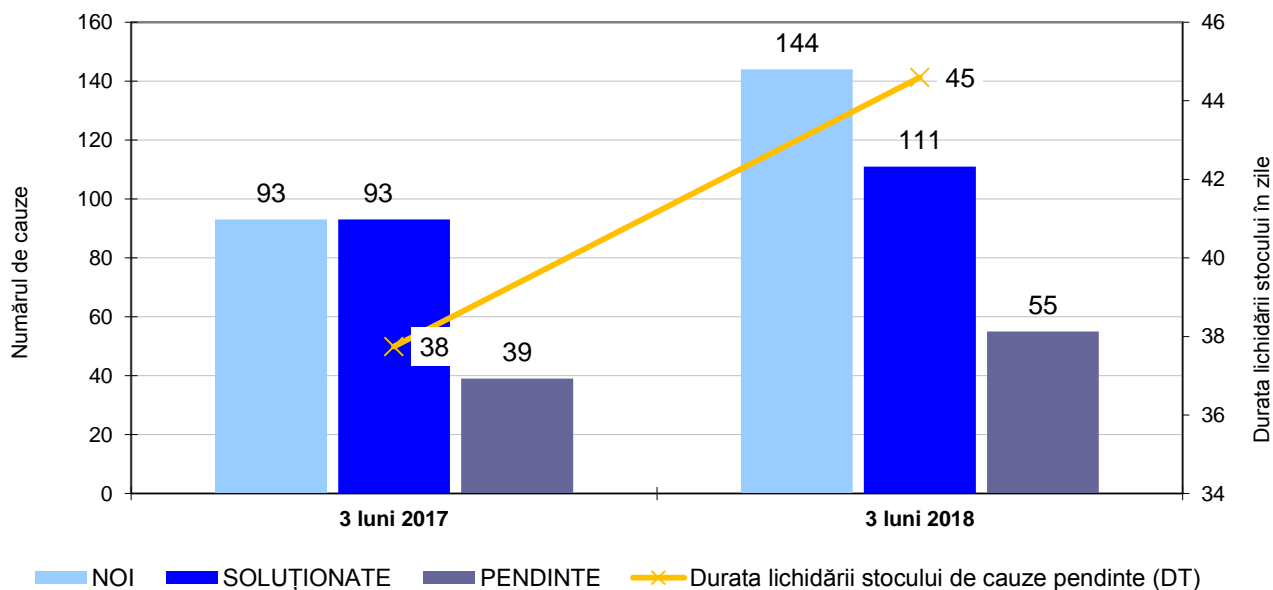
Durata lichidării stocului de materiale și cauze penale în ordine de recurs (numărul cauzelor nesoluționate la sfârșitul perioadei raportate împărțit la numărul cauzelor soluționate în aceeași perioadă și înmulțit la numărul de zile a perioadei raportate, exprimat în zile) constituie **45 zile**. Comparativ observăm că durata medie a procedurilor s-a majorat de la 38 zile în anul 2017 la 45 zile în anul 2018.

Numărul de cauze penale examinate de un judecător în mediu constituie **16 cauze**. Comparativ numărul de materiale și cauze penale în ordine de recurs examinate de un judecător în anul 2018 s-a majorat cu 3 cauze față de anul 2017.

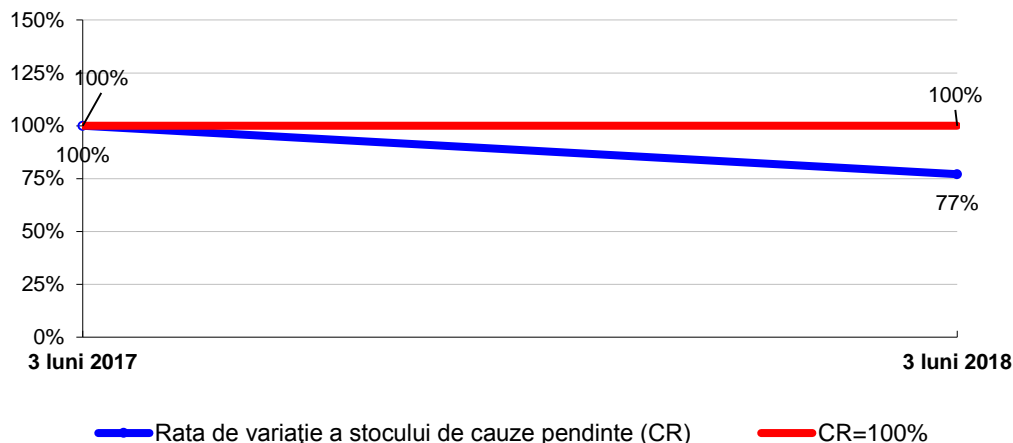
Analiza activității privind materialele și cauzele penale în ordine de recurs cu indicele 1r; 14r-16r; 21r; 10r; 11r; 12r;19r, comparative în diagrame



Curtea de Apel Cahul: mișcarea și durata lichidării stocului total de cauze penale în recurs



Curtea de Apel Cahul: Rata de variație a stocului de cauze pendinte pentru toate categoriile de cauze penale în recurs



Datele statistice pe cauzele penale parvenite spre examinare în ordine de recurs cu indicele (1r; 14r-16r; 21r; 10r; 11r; 12r;19r) din judecătoriile din circumscripția Curții de Apel Cahul și alte instanțe

Datele statistice pe *materiale și cauze penale în ordine de recurs* parvenite spre examinare din judecătoriile din raza de activitate a Curții de Apel Cahul pentru perioada 3 luni a anului 2017 sunt următoarele:

Judecătoria Cahul – examinate – **84** cauze, cu **26** cauze mai mult ca și în aceeași perioadă a anului 2017, din care :

- menținute fără modificări – **69** cauze (82,14%), cu **32** cauze mai mult ca în aceeași perioadă a anului 2017.
- casate cu pronunțarea unei noi hotărâri – **15** cauze (17,86%), cu **6** cauze mai puțin ca în aceeași perioadă a anului 2017.

Judecătoria Cahul cu sediul or. Cantemir – examinate – **5** cauze, cu **1** cauză mai mult ca în aceeași perioadă a anului 2017, din care :

- menținute fără modificări – **1** cauze (20%), cu **2** cauze mai puțin ca în aceeași perioadă a anului 2017,
- casate cu pronunțarea unei noi hotărâri – **4** cauze (80 %) , cu **3** cauze mai mult ca în aceeași perioadă a anului 2017.

Judecătoria Cahul cu sediul or. Taraclia – examinate – **15** cauze, cu **7** cauze mai puțin ca în aceeași perioadă a anului 2017, din care:

- menținute fără modificări – **12** cauze (80 %), cu **7** cauze mai puțin ca în aceeași perioadă a anului 2017,
- casate cu pronunțarea unei noi hotărâri – **3** cauze (20 %) , la fel ca în aceeași perioadă a anului 2017.

Judecătoria Cimișlia – examinate – **1** cauză,

- menținute fără modificări –**1** cauză (100 %),
- casate cu pronunțarea unei noi hotărâri – **0** cauze (0 %),

Judecătoria Chișinău cu sediul Buiucani – examinate – **1** cauză,

- menținute fără modificări – **1** cauză (100 %),
- casate cu pronunțarea unei noi hotărâri – **0** cauze (0 %),

Instanțe Judecătorești	Repartizate	Examinat e	Rată de examinare %	Contestat e	Rată, contestat e din examinat e %	Casat e	Rată, casate din cele contestat e %	Menținut e	Rată, menținut e din cele contestat e %
Jud. Cahul sediul Central	746	603	80,83%	84	13,93%	15	17,86%	69	82,14%
Jud. Cahul cu sediul în or. Cantemir	9	7	77,78%	5	71,43%	4	80,00%	1	20,00%
Jud. Cahul cu sediul în or. Taraclia	36	30	83,33%	15	50,00%	3	20,00%	12	80,00%
TOTAL cauze în Instanțe Judecătorești	791	640	80,91%	104	16,25%	22	21,15%	82	78,85%

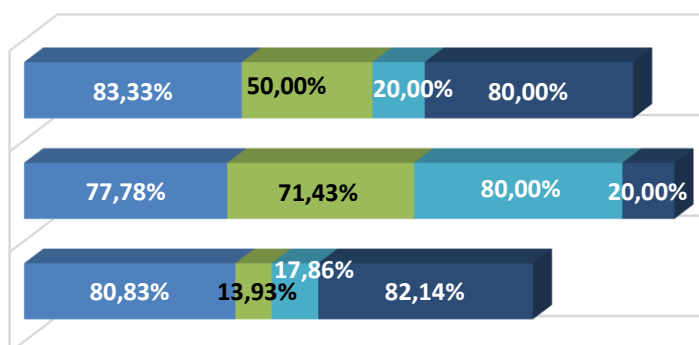
RECURSUL ÎN BAZA MATERIALELOR, ÎNREGISTRATE ÎN REGISTRU CU INDICII 1R, 10R, 11R, 21R, 14R-16R.

- Rată de examinare %
- Rată, contestate din examinate %
- Rată, casate din cele contestate %
- Rată, menținute din cele contestate %

JUD. CAHUL CU SEDIUL ÎN OR. TARACLIA

JUD. CAHUL CU SEDIUL ÎN OR. CANTEMIR

JUD. CAHUL SEDIUL CENTRAL



II. Examinarea în ordine de recurs ordinar a materialelor contravenționale cu indicele (4r)

Pe parcursul perioadei 3 luni a anului 2018 s-au aflat în procedură la Curtea de Apel Cahul **62 cauze și materiale contravenționale** din care, **12 cauze și materiale** pendinte la începutul perioadei și **50 cauze și materiale** noi înregistrate.

Din totalul cauzelor aflate în procedură au fost soluționate – **38 materiale contravenționale**, din care fără soluționare în fond **0 cauze**, strămutate la CSJ - **4 cauze**.

Numărul cauzelor pendinte la sfârșitul perioadei raportate constituie **24 cauze**.

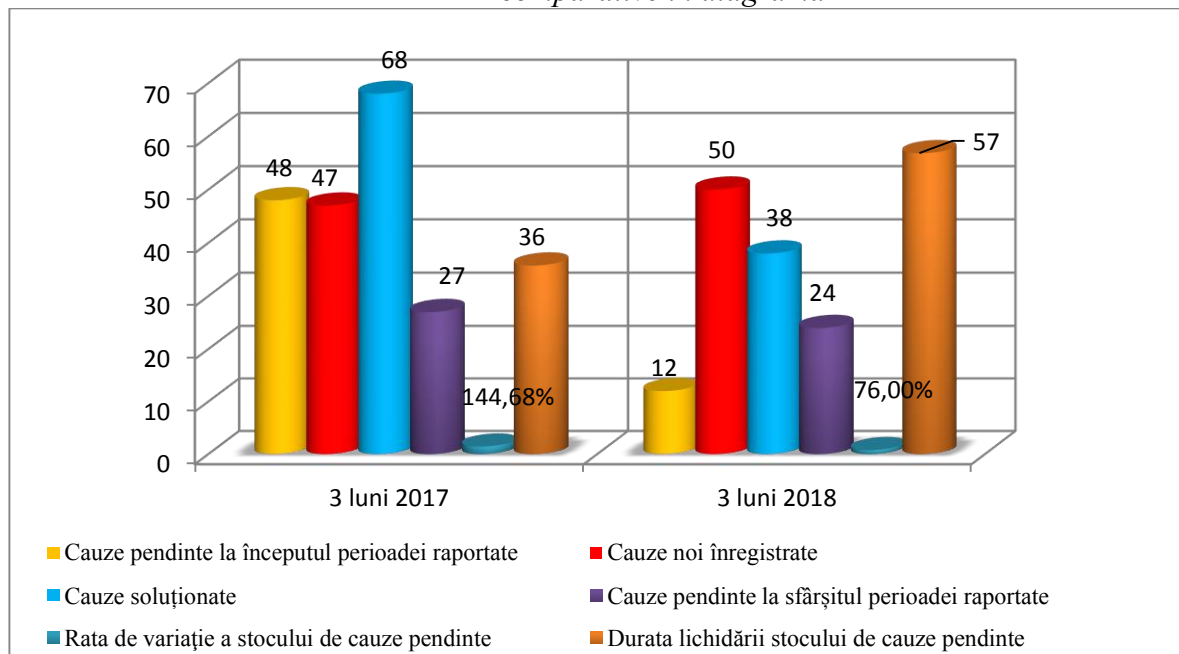
Rata de variație a stocului de cauze și materiale contravenționale, pendinte (raportul dintre cauzele soluționate în perioada raportată și cele noi înregistrate în perioada raportată, exprimat în procente) constituie **120,22%**. Comparativ cu anul 2016 acest indice procentual s-a majorat cu 27,15%.

Durata lichidării stocului de cauze și materiale contravenționale (numărul cauzelor nesoluționate la sfârșitul perioadei raportate împărțit la numărul cauzelor soluționate în aceeași perioadă și înmulțit la

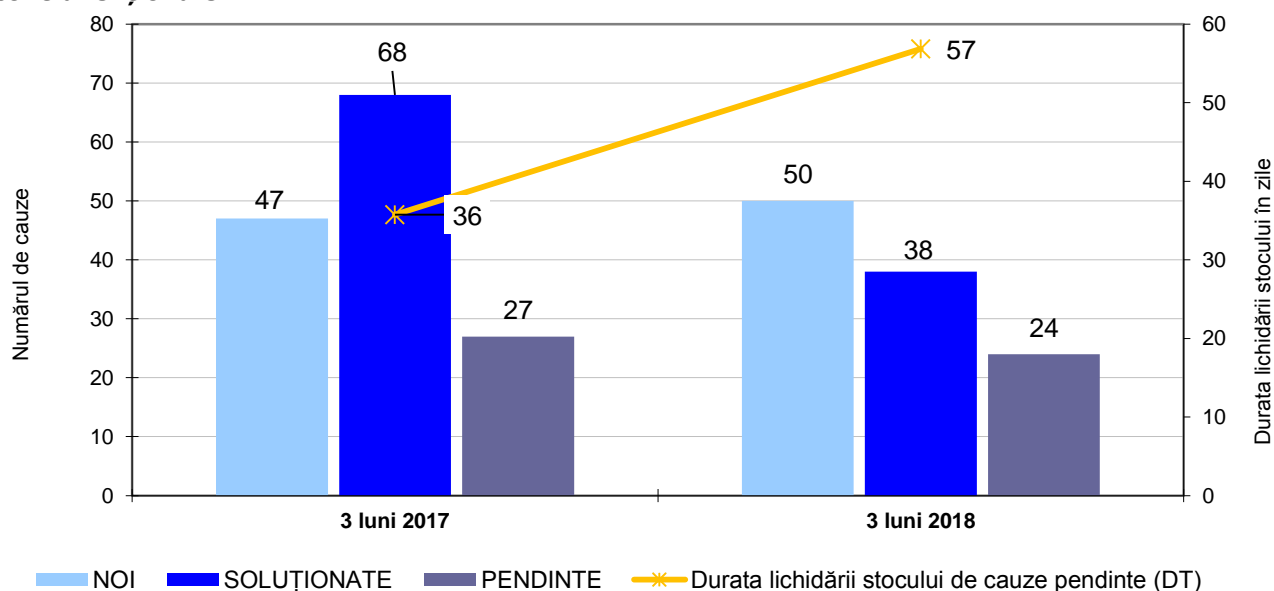
numărul de zile a perioadei raportate, exprimat în zile) constituie **20 zile**. Comparativ observăm că durata medie a procedurilor s-a micșorat de la 81 zile în anul 2016 la 20 zile în anul 2017.

Numărul de cauze contravenționale examinate de un judecător în mediu constituie **33 cauze**. Comparativ **numărul de cauze și materialele contravenționale examinate de un judecător** în anul 2017 s-a majorat cu 2 cauze față de anul 2016.

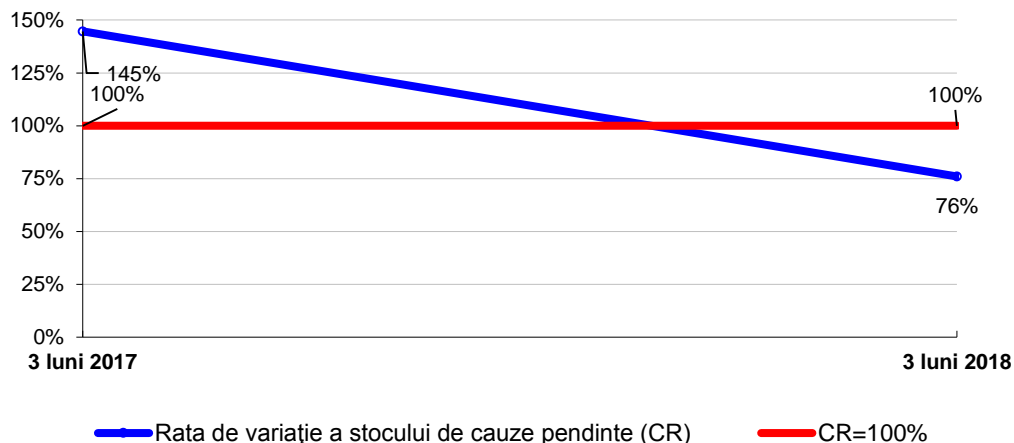
Analiza activității privind examinarea cauzelor și materialelor contravenționale cu indicii 4r comparative în diagramă



Curtea de Apel Cahul: mișcarea și durata lichidării stocului total de cauze contravenționale



Curtea de Apel Cahul: Rata de variație a stocului de cauze pendinte pentru toate categoriile de cauze contravenționale



Datele statistice pe cauzele și materialele contravenționale parvenite spre examinare în ordine de recurs cu indicele (4r) din judecătoriiile din circumscripția Curții de Apel Cahul și alte instanțe

Datele statistice pe *cauzele și materialele contravenționale* parvenite spre examinare în ordine de recurs din judecătoriiile din raza de activitate a Curții de Apel Cahul în perioada 3 luni a anului 2017 sunt următoarele:

Judecătoria Cahul – examinate – **30** cauze (Nr. persoane - **30**), cu **13** cauze mai puțin ca în aceeași perioadă a anului 2017.

- menținute fără modificări – **12** cauze (40%), cu **12** cauze mai puțin ca în aceeași perioadă a anului 2017,
- casate – **18** cauze (60 %), cu **1** cauză mai puțin ca în aceeași perioadă a anului 2017.

Judecătoria Cahul cu sediul în or. Cantemir – examinate – **1** cauze (Nr. persoane - 1), cu **4** cauze mai puțin ca în aceeași perioadă a anului 2017,

- menținute fără modificări – **0** cauze (0 %) cu **1** cauză mai puțin ca în aceeași perioadă a anului 2017,
- casate – **1** cauză (100 %), cu **3** cauze mai puțin ca în aceeași perioadă a anului 2017.

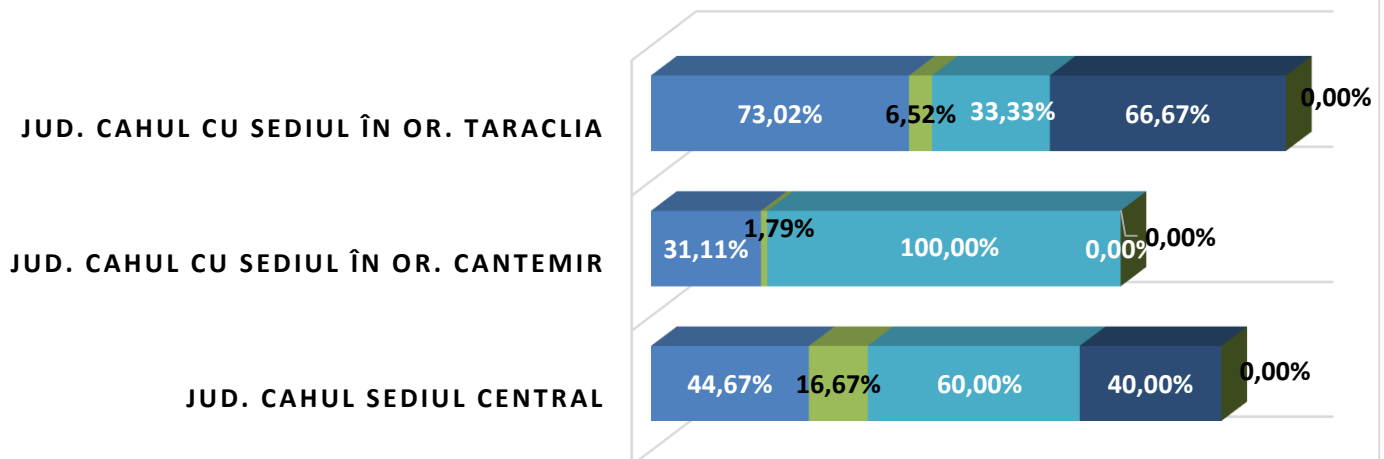
Judecătoria Cahul cu sediul în or. Taraclia – examinate – **3** cauze (Nr. persoane - **3**), cu **3** cauze mai puțin ca în aceeași perioadă a anului 2017,

- menținute fără modificări – **2** cauze (66,67 %), cu **2** cauze mai puțin ca în aceeași perioadă a anului 2017,
- casate – **1** cauze (33,33%), cu **1** cauză mai puțin ca în aceeași perioadă a anului 2017

Instanțe Judecătorești	Repartizate	Examinare	Rată de examinare %	Contestate	Rată, contestate din examinate %	Casate	Rată, casate din cele contestate %	Menținute	Rată, menținute din cele contestate %	Modificate	Rată, modificate din cele contestate %
Jud. Cahul sediul Central	403	180	44,67%	30	16,67%	18	60,00%	12	40,00%	0	0,00%
Jud. Cahul cu sediul în or. Cantemir	180	56	31,11%	1	1,79%	1	100,00%	0	0,00%	0	0,00%
Jud. Cahul cu sediul în or. Taraclia	63	46	73,02%	3	6,52%	1	33,33%	2	66,67%	0	0,00%
TOTAL cauze în Instanțe Judecătorești	646	282	43,65%	34	12,06%	20	58,82%	14	41,18%	0	0,00%

CAUZE CONTRAVENȚIONALE, RECURS (4R, 4D, 5R)

- Rată de examinare %
- Rată, contestate din examinate %
- Rată, casate din cele contestate %
- Rată, menținute din cele contestate %
- Rată, modificate din cele contestate %



III. Examinarea cauzelor și materialelor civile, comerciale și contencios administrativ de către Curtea de Apel Cahul (2c,2i,2a,2ac,3a,2r,2rc,3r,2rh ,3rh ,24)

Pe parcursul perioadei 3 luni a anului 2018 spre examinare la Curtea de Apel Cahul s-au aflat în procedură în total **362 cauze și materiale civile, comerciale și contencios administrativ** dintre care:

civile comerciale în I instanță indicele 2c – 0

civile insolvență în I instanță indicele 2i – 102

civile în ordine de apel cu indicele 2a – 135

civile comerciale în ordine de apel cu indicele 2ac – 24

civile de contencios administrativ în ordine de apel cu indicele 3a - 44

civile în ordine de recurs cu indicele 2r -43

civile comerciale în ordine de recurs cu indicele 2rc – 5

civile de contencios administrativ în ordine de recurs cu indicele 3r - 5

revizuirea hotărârilor pe cauze civile cu indicele 2rh – 3

revizuirea Hotărârilor pe cauze de contencios administrativ 3rh – 0

conflict de competență cu indicele 24r – 1

Din numărul cauzelor și materialelor civile și comerciale aflate în procedură în perioada raportată **222 cauze** sunt pendinte la începutul perioadei raportate și **140 cauze** noi înregistrate.

Din totalul cauzelor aflate în procedură au fost soluționate – **246 cauze**, din care fără soluționare în fond 10 cauze, strămutate la CSJ -106 cauze.

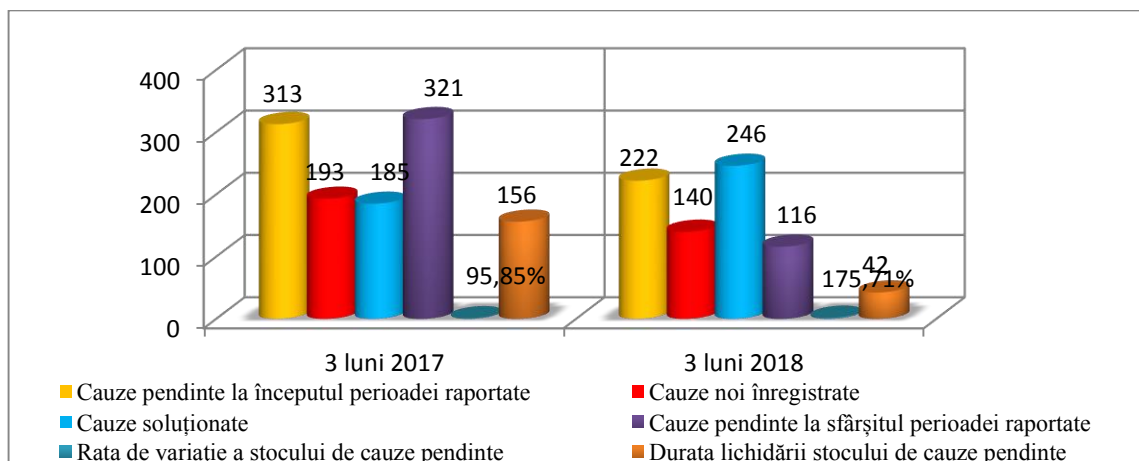
Numărul cauzelor pendinte la sfârșitul perioadei raportate constituie **116 cauze**.

Rata de variație a stocului de cauze și materiale civile, comerciale și contencios administrativ pendinte (raportul dintre cauzele soluționate în perioada raportată și cele noi înregistrate în perioada raportată, exprimat în procente) constituie **175,71%**. Comparativ cu anul 2017 acest indice procentual s-a majorat cu 79,86%.

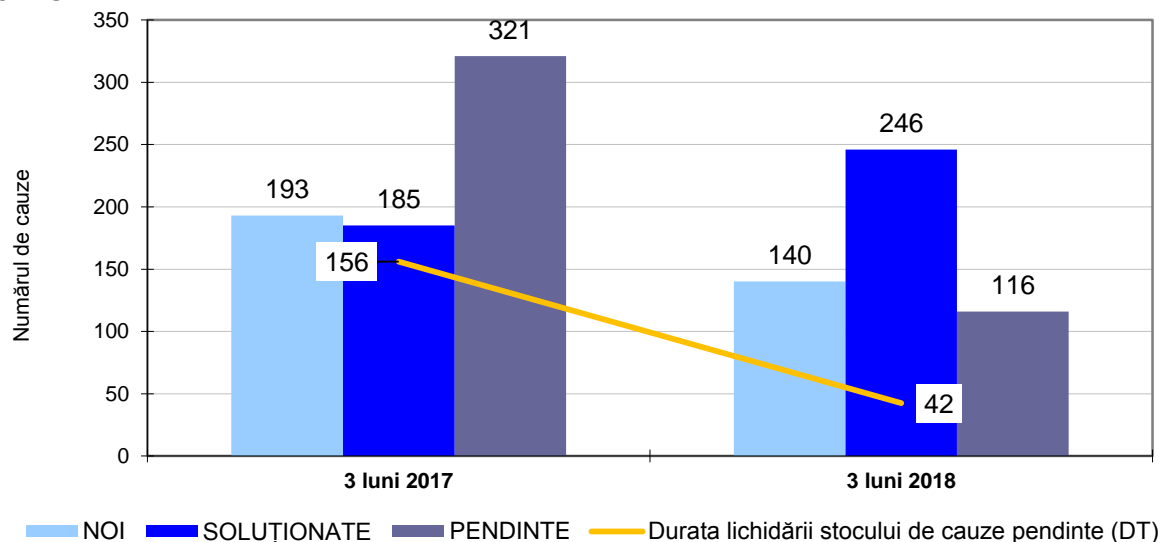
Durata lichidării stocului de cauze și materiale civile și comerciale (numărul cauzelor nesoluționate la sfârșitul perioadei raportate împărțit la numărul cauzelor soluționate în aceeași perioadă și înmulțit la numărul de zile a perioadei raportate, exprimat în zile) constituie **42 zile**. Comparativ observăm că durata medie a procedurilor s-a micșorat de la 156 zile în anul 2017 la 42 zile în anul 2018.

Numărul de cauze civile examinate de un judecător în mediu constituie **35 cauze**. Comparativ numărul de cauze și materiale civile și comerciale examinate de un judecător s-a majorat de la 26 cauze și materiale civile, comerciale și contencios administrativ în anul 2017 la 35 cauze în anul 2018.

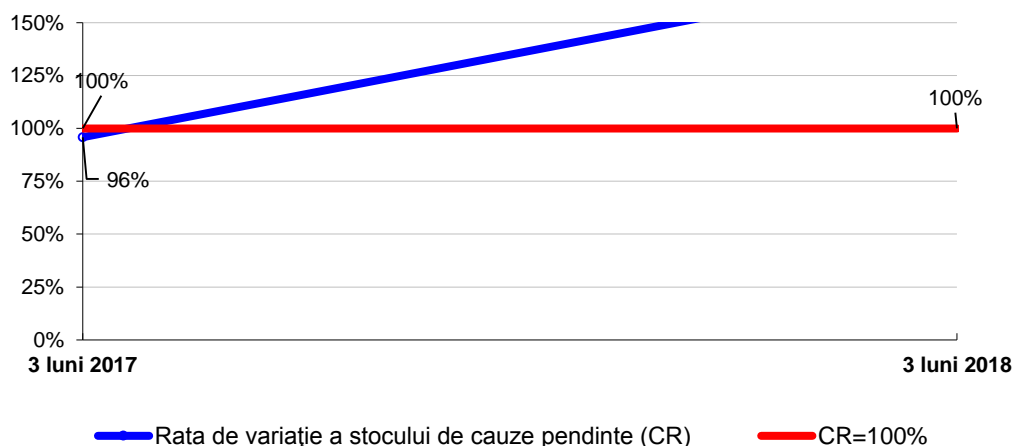
Analiza activității instanței privind examinarea cauzelor și materialelor civile, comerciale și contencios administrativ cu indicii 2c,2i,2a,2ac,3a,2r,2rc,3r,2rh ,3rh,24 comparative în diagramă



Curtea de Apel Cahul: mișcarea și durata lichidării stocului total de cauze civile



Curtea de Apel Cahul: Rata de variație a stocului de cauze pendinte pentru toate categoriile de cauze civile



3.1 Examinarea cauzelor civile în I instanță de către Curtea de Apel Cahul (2c, 2i, 24r)

Pe parcursul 3 luni a anului 2018 la Curtea de Apel Cahul s-au aflat în procedură cauze civile, comerciale în I instanță **103** cauze, dintre care

civile comerciale în I instanță indicele 2c – 0

civile insolabilitate în I instanță indicele 2i – 102

conflict de competență cu indicele 24r – 1

102 cauze pendinte la începutul perioadei raportate, **1 cauză noi înregistrate**.

Din numărul cauzelor soluționate **103 cauze**, din care fără soluționare în fond 0 cauze, strămutate la CSJ -102 cauze.

Restanța la sfârșitul perioadei raportate constituie – **0 cauze**.

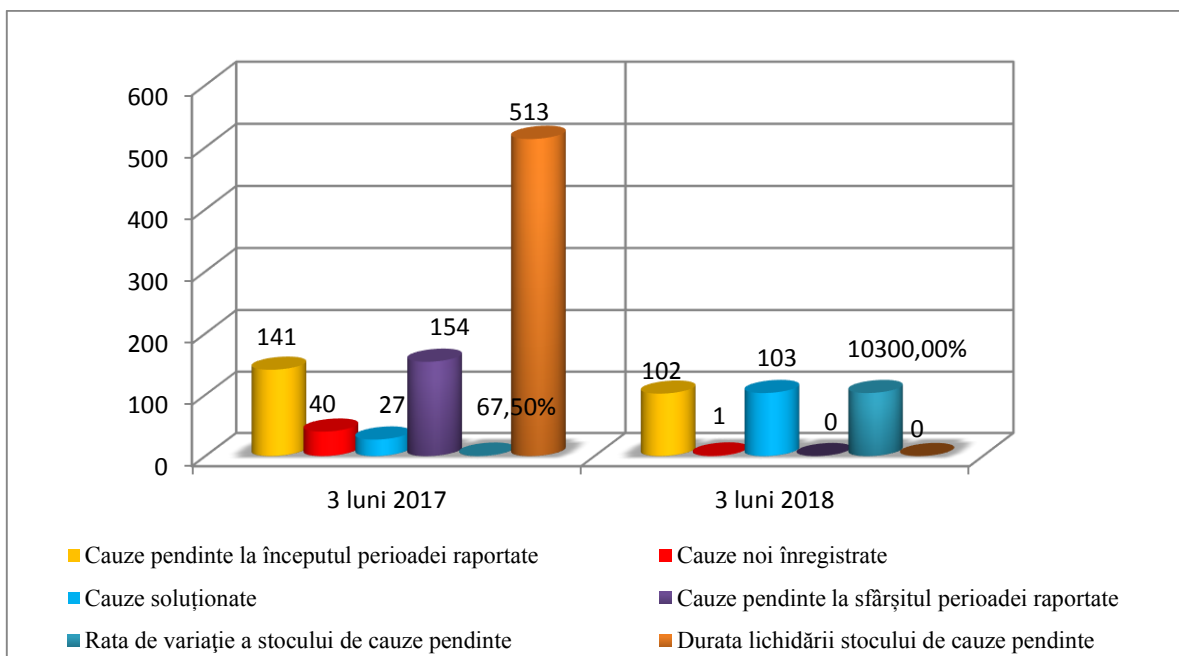
Rata de variație a stocului cauzelor civile în I instanță, pendinte (raportul dintre cauzele soluționate în perioada raportată și cele noi înregistrate în perioada raportată, exprimat în procente) constituie **10300,00%**.

Durata lichidării stocului cauzelor civile în I instanță (numărul cauzelor nesoluționate la sfârșitul perioadei raportate împărțit la numărul cauzelor soluționate în aceeași perioadă și înmulțit la numărul de zile a perioadei raportate, exprimat în zile) constituie **0 zile**. Comparativ observăm că durata medie a procedurilor s-a micșorat de la 513 zile în anul 2017 la 0 zile în anul 2018. Această se explică prin faptul că conform Legii pentru modificarea și completarea unor acte legislative nr.254 din 01.12.2017 a fost modificat art.355 CPC „Cererea de declarare a insolvenței, cauzele de insolvență s-au transmis judecătorilor de fond conform competenței pentru soluționare în conformitate cu prevederile prezentului cod”(în vigoare 05.01.2018)

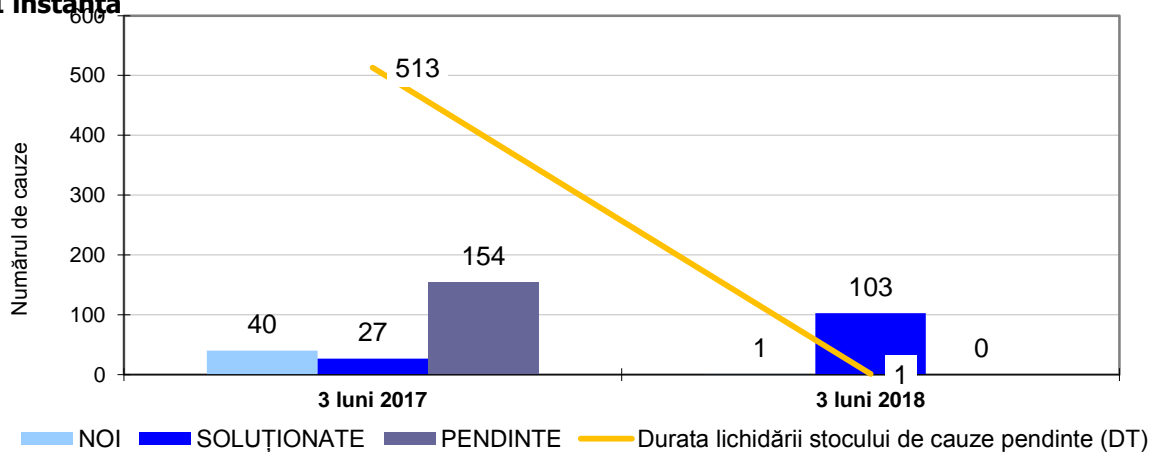
Numărul de cauze civile în I instanță examinate de un judecător în mediu constituie **15 cauze**.

Comparativ numărul de cauze examinate de un judecător în anul 2018 s-a micșorat cu 7 cauze față de anul 2017.


Analiza activității instanței privind examinarea cauzelor și materialelor civile, comerciale în I instanță cu indicii 2c,2i, 24 comparative în diagramă



Curtea de Apel Cahul: mișcarea și durata lichidării stocului total de cauze în I instanță



Curtea de Apel Cahul: Rata de variație a stocului de cauze pendinte pentru toate categoriile de cauze în I instanța



3.2 Examinarea cauzelor civile în ordine de apel (2a, 3a, 2ac)

Pe parcursul perioadei 3 luni a anului 2018 spre examinare la Curtea de Apel Cahul s-au aflat în procedură **cauze civile, comerciale și contencios administrativ** în ordine de apel **203** dintre care:

civile în ordine de apel cu indicele 2a – 135

civile comerciale în ordine de apel cu indicele 2ac – 24

cauze de contencios administrativ în ordine de apel 3a - 44

Din numărul **cauzelor civile, comerciale și contencios administrative** aflate în procedură în perioada raportată **113 cauze** sunt pendinte la începutul perioadei raportate și **90 cauze** noi înregistrate.

Din totalul cauzelor aflate în procedură au fost soluționate– **103 cauze**, *din care fără soluționare în fond 28 cauze, strămutate la CSJ - 3 cauze.*

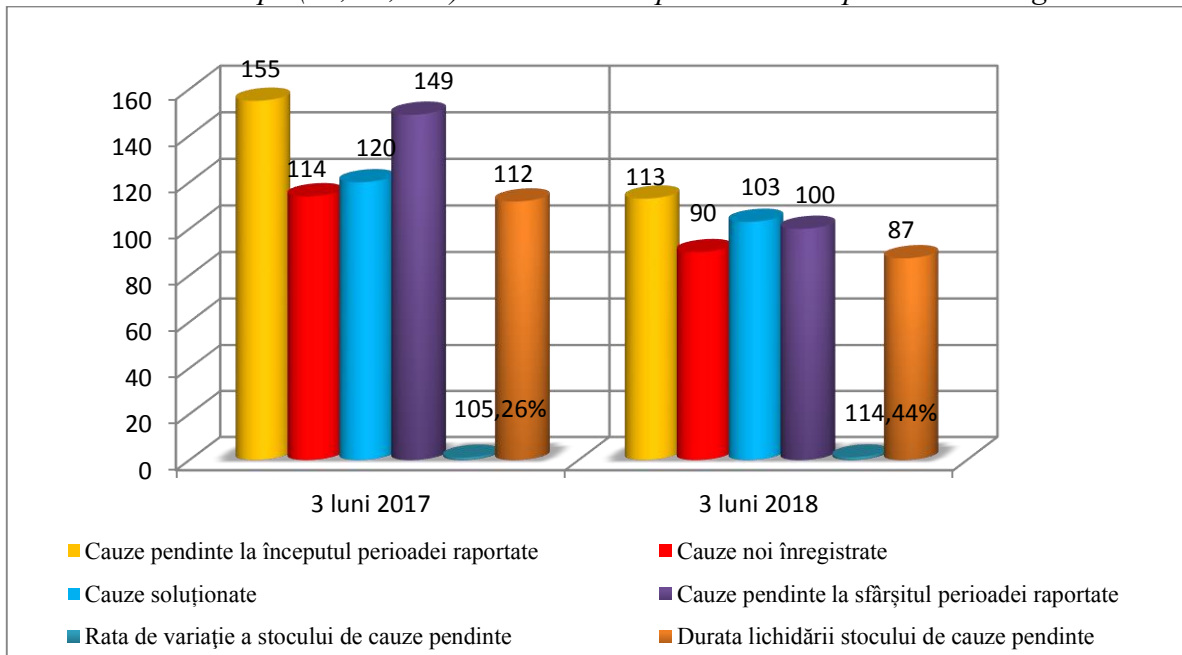
Numărul cauzelor pendinte la sfârșitul perioadei raportate constituie **100 cauze**.

Rata de variație a stocului cauzelor civile, comerciale și contencios administrativ în ordine de apel, pendinte (raportul dintre cauzele soluționate în perioada raportată și cele noi înregistrate în perioada raportată, exprimat în procente) constituie **114,44%** Comparativ cu anul 2017 acest indice procentual s-a majorat cu 9,18%.

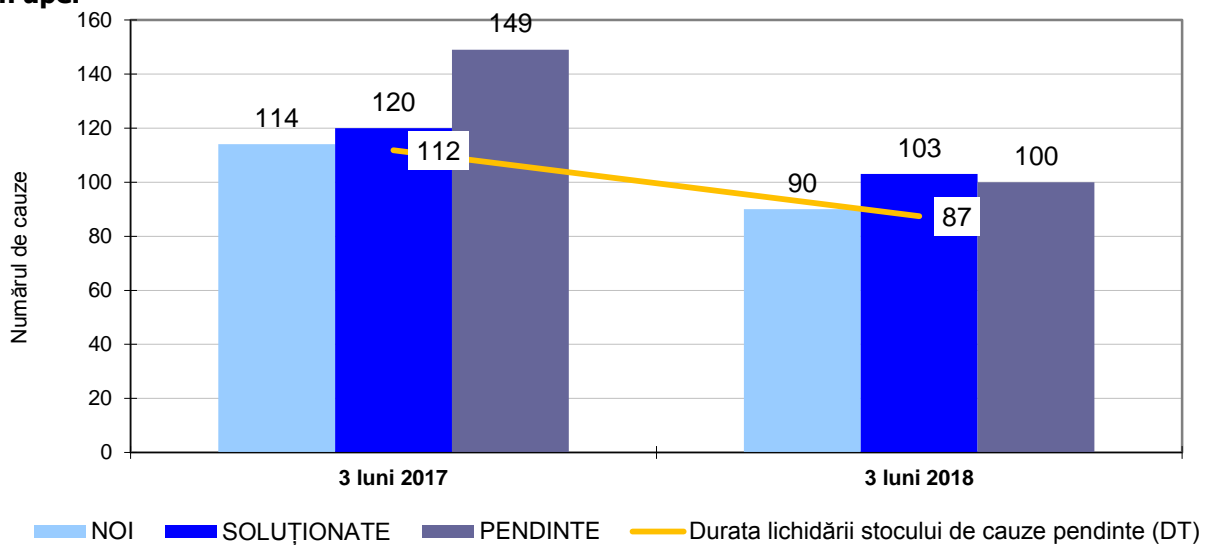
Durata lichidării stocului cauzelor civile, comerciale și contencios administrativ în ordine de apel (numărul cauzelor nesoluționate la sfârșitul perioadei raportate împărțit la numărul cauzelor soluționate în aceeași perioadă și înmulțit la numărul de zile a perioadei raportate, exprimat în zile) constituie **87 zile**. Comparativ observăm că durata medie a procedurilor s-a micșorat de la 112 zile în anul 2017 la 87 zile în anul 2018.

Numărul de cauze civile examinate de un judecător în mediu constituie **15 cauze**. Comparativ numărul de cauze examinate de un judecător în anul 2018 s-a micșorat cu 2 cauze față de anul 2017.

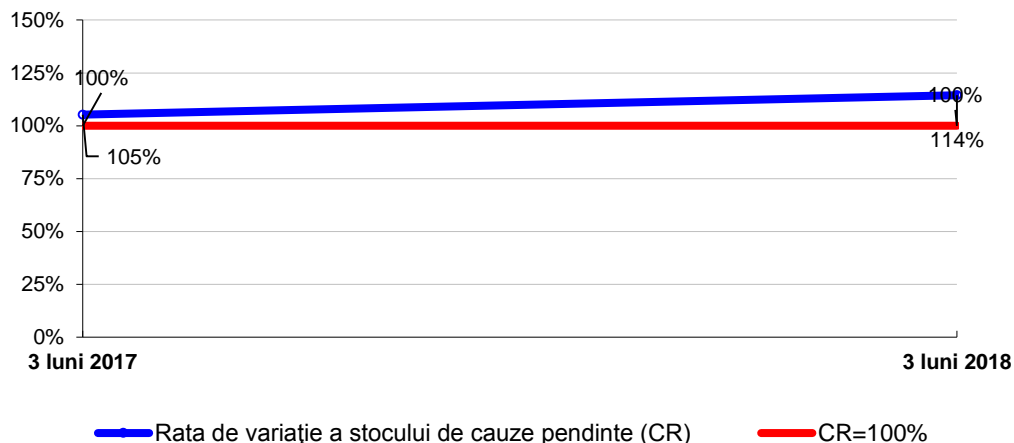
Analiza activității instanței privind examinarea cauzelor civile, comerciale și contencios administrativ în ordine de apel(2a, 3a, 2ac) la Curtea de Apel Cahul comparative în diagramă



Curtea de Apel Cahul: mișcarea și durata lichidării stocului total de cauze civile în apel



Curtea de Apel Cahul: Rata de variație a stocului de cauze pendinte pentru toate categoriile de cauze civile în apel



Datele statistice pe cauzele civile în ordine de apel parvenite spre examinare cu indicele (2a, 3a, 2ac) de la judecătorii din raza de activitate a Curții de Apel Cahul

Judecătoria Cahul – examinate – **48** cauze, cu **4** cauze mai mult ca în aceeași perioadă a anului 2017,
 - menținute fără modificări – **25** cauze (52,09 %), cu **7** cauze mai mult ca în aceeași perioadă a anului 2017,
 - casate – **22** cauze (45,83 %), cu **2** cauze mai puțin ca în aceeași perioadă a anului 2017,
 - modificate – **1** cauză (2,08 %), cu **1** cauză mai puțin ca în aceeași perioadă a anului 2017,

Judecătoria Cahul cu sediul în or. Cantemir – examinate – **11** cauze, cu **3** cauze mai puțin ca în aceeași perioadă a anului 2017,

- menținute fără modificări – **5** cauze (45,46%), cu **3** cauze mai puțin ca în aceeași perioadă a anului 2017,
- casate – **5** cauze (45,46 %), cu **1** cauză mai puțin ca în aceeași perioadă a anului 2017,
- modificate – **1** cauză (9,09 %), cu **1** cauze mai mult ca în aceeași perioadă a anului 2017

Judecătoria Cahul cu sediul în or. Taraclia – examinate – **8** cauze, cu **1** cauză mai mult ca în aceeași perioadă a anului 2017,

- menținute fără modificări – **4** cauze (50 %), la fel ca în aceeași perioadă a anului 2017,
- casate – **4** cauze (50 %), cu **1** cauză mai mult ca în aceeași perioadă a anului 2017,

Judecătoria Cimișlia cu sediul or. Leova – examinate – **1** cauză, cu **9** cauze mai puțin ca în aceeași perioadă a anului 2017,

- menținute fără modificări – **0** cauze (0 %), cu **7** cauze mai puțin ca în aceeași perioadă a anului 2017,
- casate – **1** cauză (100 %), cu **1** cauză mai puțin ca în aceeași perioadă a anului 2017,
- modificate – **0** cauze (0 %), cu **1** cauză mai puțin ca în aceeași perioadă a anului 2017,

Judecătoria Comrat cu sediul în or. Ceadâr-Lunga – examinate – **2** cauze, cu **6** cauze mai puțin ca în aceeași perioadă a anului 2017,

- menținute fără modificări – **1** cauze (43,75%), cu **2** cauze mai puțin ca în aceeași perioadă a anului 2017,
- casate – **1** (50%), cauze, cu **4** cauze mai puțin ca în aceeași perioadă a anului 2017,

Judecătoria Comrat cu sediul în or. Vulcănești – examinate **1** cauză,

- menținute fără modificări – **0** cauze (0%),
- casate – **1** cauză (100%),

Judecătoria Cimișlia cu sediul Central – examinate – **1** cauză,

- menținute fără modificări – **0** cauze (0 %),
- casate – **1** cauză (100 %).

Instanțe Judecătorești	Repar tizate	Exami nate	Rată de examinare %	Cont estat e	Rată, contesta te din examina te %	Cas ate	Rată, casate din cele contestate %	Men ț inute	Rată, men ț inute din cele contestate %	Modi ficate	Rată, modific ate din cele contesta te %
Jud. Cahul sediul Central	1357	383	28,22%	48	12,53%	22	45,83%	25	52,08%	1	2,08%
Jud. Cahul cu sediul în or. Cantemir	585	314	53,68%	11	3,50%	5	45,45%	5	45,45%	1	9,09%
Jud. Cahul cu sediul în or. Taraclia	261	123	47,13%	8	6,50%	4	50,00%	4	50,00%	0	0,00%
TOTAL cauze în Instanțe Judecătorești	2203	820	37,22%	67	8,17%	31	46,27%	34	50,75%	2	2,99%

CAUZE CIVLE (2A, 3A, 2AE)

- Rată de examinare %
- Rată, contestate din examinate %
- Rată, casate din cele contestate %
- Rată, menținute din cele contestate %
- Rată, modificate din cele contestate %

JUD. CAHUL CU SEDIUL ÎN OR. TARACLIA



JUD. CAHUL CU SEDIUL ÎN OR. CANTEMIR



JUD. CAHUL SEDIUL CENTRAL



3.3 Examinarea cauzelor civile și comerciale în ordine de recurs (2r, 3r, 2rc, 2rh, 3rh)

Pe parcursul perioadei 3 luni a anului 2018 spre examinare la Curtea de Apel Cahul s-au aflat în procedură în total **56 cauze civile, comerciale și revizuirea hotărârilor în ordine de recurs** dintre care:

civile în ordine de recurs cu indicele 2r - 43

civile comerciale în ordine de recurs cu indicele 2rc - 5

revizuirea hotărârilor pe cauzele civile cu indicele 2rh - 3

cauze de contencios administrativ în ordine de recurs - 5

revizuirea hotărârilor în contencios administrativ - 0

Din numărul cauzelor **civile, comerciale și de contencios administrativ în ordine de recurs** aflate în procedură în perioada raportată **7 cauze** sunt pendinte la începutul perioadei raportate și **49 cauze** noi înregistrate.

Din totalul cauzelor aflate în procedură au fost soluționate – **40 cauze**, din care fără soluționare în fond 35 cauze, strămutate la CSJ - 1 cauză.

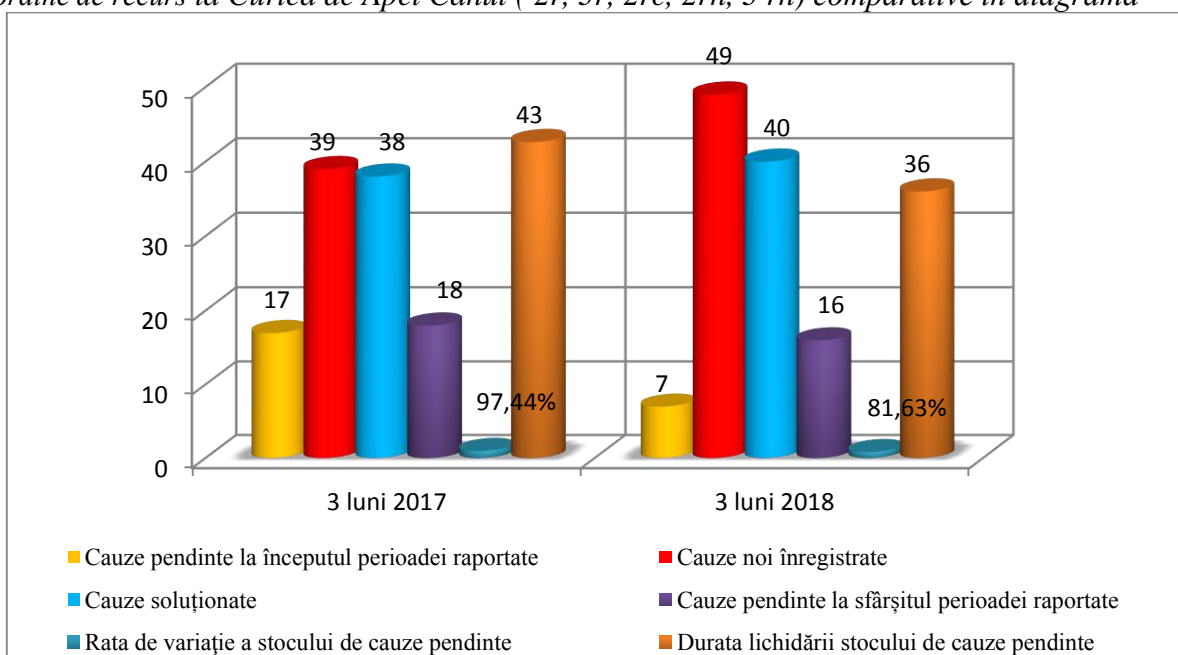
Numărul cauzelor pendinte la sfârșitul perioadei raportate constituie **16 cauze**.

Rata de variație a stocului de cauze civile, comerciale și de contencios administrativ în ordine de recurs (raportul dintre cauzele soluționate în perioada raportată și cele noi înregistrate în perioada raportată, exprimat în procente) constituie **81,63 %**. Comparativ cu anul 2017 acest indice procentual s-a micșorat cu 15,81%.

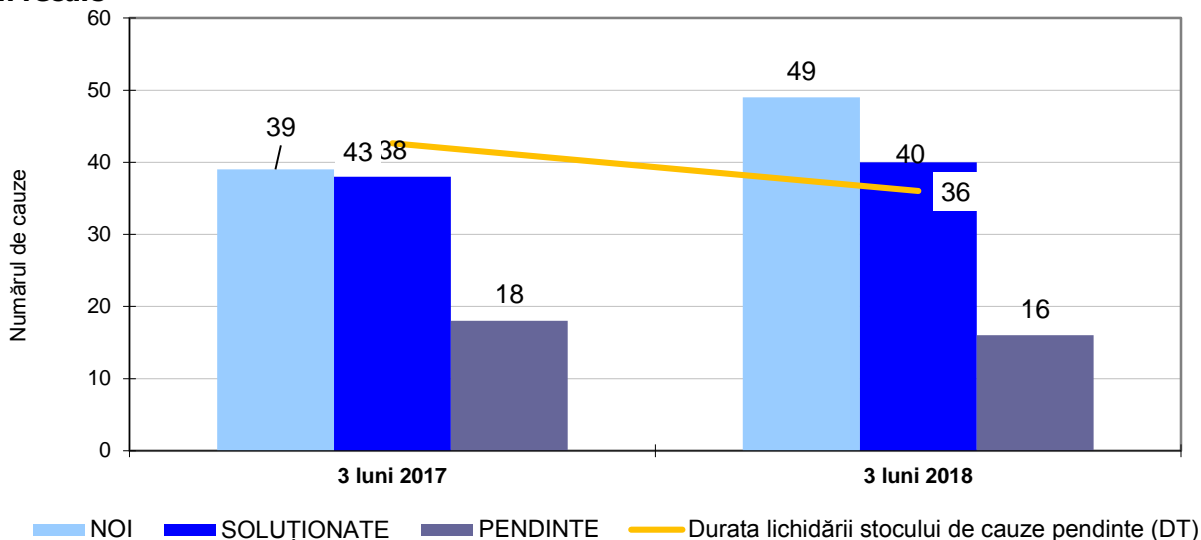
Durata lichidării stocului de cauze și materiale civile și comerciale (numărul cauzelor nesoluționate la sfârșitul perioadei raportate împărțit la numărul cauzelor soluționate în aceeași perioadă și înmulțit la numărul de zile a perioadei raportate, exprimat în zile) constituie **36 zile**. Comparativ observăm că durata medie a procedurilor s-a micșorat de la 43 zile în anul 2017 la 36 zile în anul 2018.

Numărul de cauze civile examinate de un judecător în mediu constituie **6 cauze**. Comparativ **numărul de cauze civile, comerciale și de contencios administrativ examinate în ordine de recurs de un judecător** la categoria dată de cauze s-a majorat de la 5 cauze în anul 2017 la 6 cauze în anul 2018 per judecător.

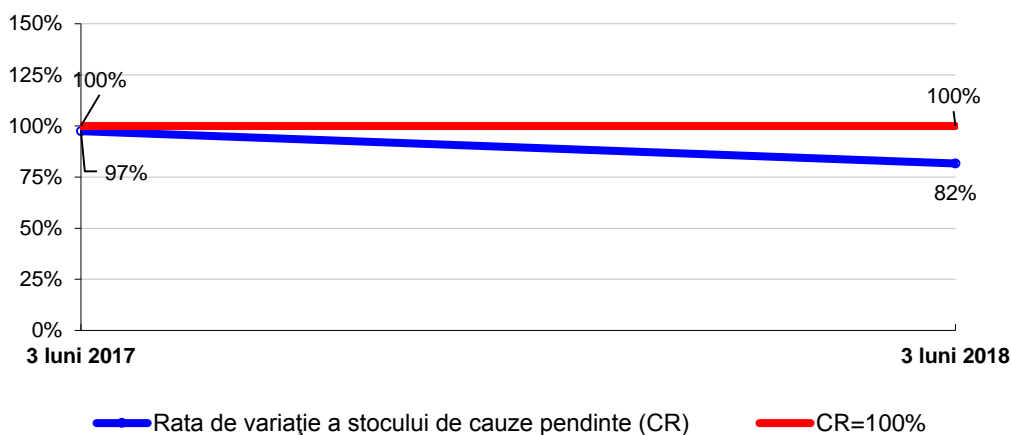
Analiza activității instanței privind examinarea cauzelor civile, comerciale și de contencios administrativ în ordine de recurs la Curtea de Apel Cahul (2r, 3r, 2rc, 2rh, 3 rh) comparative în diagramă



Curtea de Apel Cahul: mișcarea și durata lichidării stocului total de cauze civile în recurs



Curtea de Apel Cahul: Rata de variație a stocului de cauze pendinte pentru toate categoriile de cauze civile în recurs



Datele statistice pe cauzele civile, comerciale și de contencios administrativ în ordine de recurs parvenite spre examinare cu indicele (2r, 3r, 2rc, 2rh, 3 rh) de la judecătoriile din raza de activitate a Curții de Apel Cahul

Datele statistice pe cauzele civile, comerciale și contencios administrativ în ordine de recurs parvenite spre examinare de la judecătoriile din raza de activitate a Curții de Apel Cahul sunt următoarele:

Judecătoria Cahul – examinate – 27 cauze, cu 10 cauze mai mult ca în aceeași perioadă a anului 2017,

- menținute fără modificări – 16 cauze (59,26%), cu 5 cauze mai mult ca în aceeași perioadă a anului 2017,
- casate – 11 cauze (40,74%), cu 5 cauze mai mult ca în aceeași perioadă a anului 2017,

Judecătoria Cahul cu sediul în or. Cantemir – examinate – 2 cauze, cu 7 cauze mai puțin ca în aceeași perioadă a anului 2017,

- menținute fără modificări – 1 cauză (50%), cu 1 cauză mai puțin ca în aceeași perioadă a anului 2017,
- casate – 1 cauză (50%), cu 6 cauze mai puțin ca în aceeași perioadă a anului 2017,

Judecătoria Cahul cu sediul în or. Taraclia – examinate – 4 cauze, cu 3 cauze mai puțin ca în aceeași perioadă a anului 2017,

- menținute fără modificări – 3 cauze (57,14%), cu 3 cauze mai puțin ca în aceeași perioadă a anului 2017,
- casate – 1 cauză (42,86%), la fel ca în aceeași perioadă a anului 2017,

Judecătoria Cimișlia sediul Central– examinate – 2 cauze,

- menținute fără modificări – 1 cauză (50 %),
- casate– 1 cauză (50 %),

Instanțe Judecătorești	Repar tizate	Exam inate	Rată de examinare %	Cont estat e	Rată, contest ate din examinate %	Casa te	Rată, casate din cele contestate %	Men ț inute	Rată, men ț inute din cele contestate %	Modific ate	Rată, modific ate din cele contestate %
Jud. Cahul sediul Central	1105	618	55,93%	27	4,37%	11	40,74%	16	59,26%	0	0,00%
Jud. Cahul cu sediul în or. Cantemir	51	40	78,43%	2	5,00%	1	50,00%	1	50,00%	0	0,00%
Jud. Cahul cu sediul în or. Taraclia	45	43	95,56%	4	9,30%	1	25,00%	3	75,00%	0	0,00%
TOTAL cauze în Instanțe Judecătorești	1201	701	58,37%	33	4,71%	13	39,39%	20	60,61%	0	0,00%

