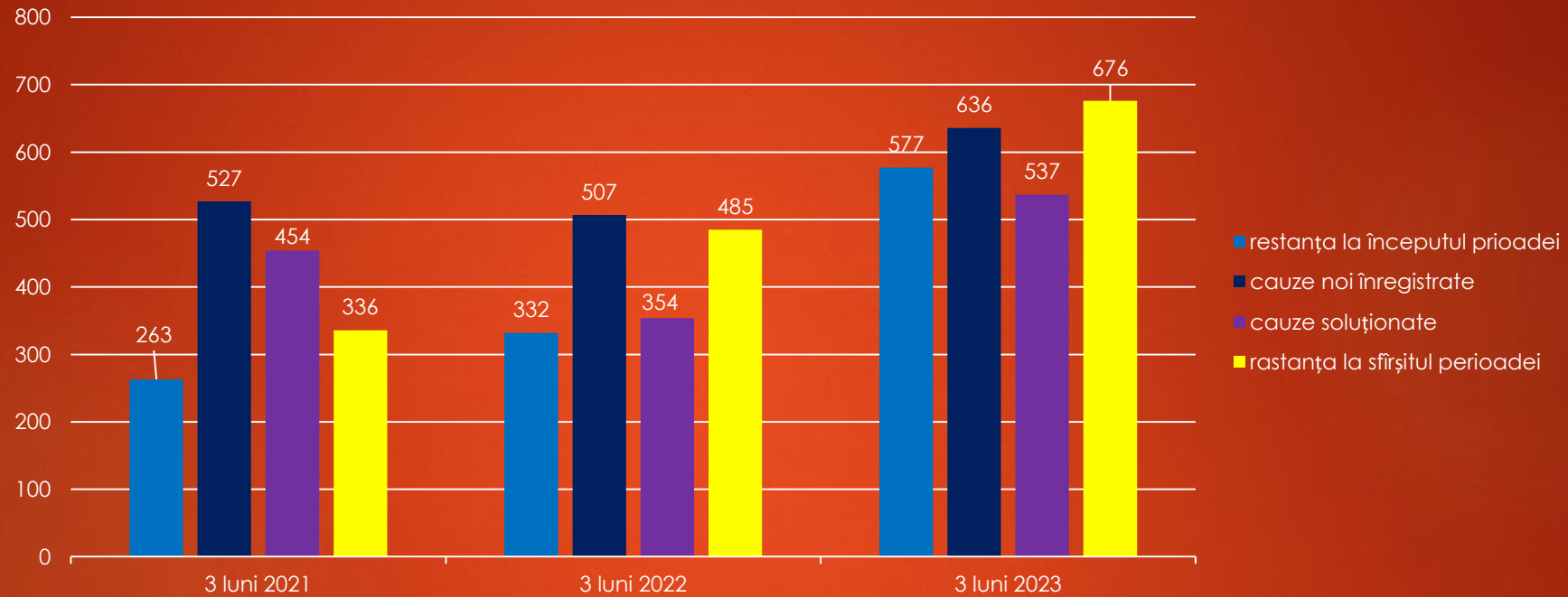


Fluxul de cauze per categorii

| 3 luni 2023 | I. Cauze pendinte la 1 ianuarie | II. Cauze noi înregistrate pe parcursul anului | III. Cauze soluționate pe parcursul anului | IV. Cauze pendinte la 31 martie | VII. Rata de variație a stocului de cauze pendinte | VIII. Durata lichidării stocului de cauze pendinte |
|--|---------------------------------|--|--|---------------------------------|--|--|
| 1. Total cauze civile | 133 | 129 | 122 | 140 | 94,6% | 103 |
| 2. Total cauze comerciale | 18 | 21 | 18 | 21 | 85,7% | 105 |
| 3. Total cauze insolvabilitate | 5 | 10 | 9 | 6 | 90,0% | 60 |
| 4. Total cauze de contencios administrativ | 14 | 39 | 17 | 36 | 43,6% | 191 |
| 5. Total cauze penale | 342 | 358 | 301 | 399 | 84,1% | 119 |
| 6. Total cauze contravenționale | 65 | 79 | 70 | 74 | 88,6% | 95 |
| Totalul calculat de cauze | 577 | 636 | 537 | 676 | 84,4% | 113 |

Tabelul nr. 1 Volumul de cauze aflate în procedură 3 luni 2021 – 2023

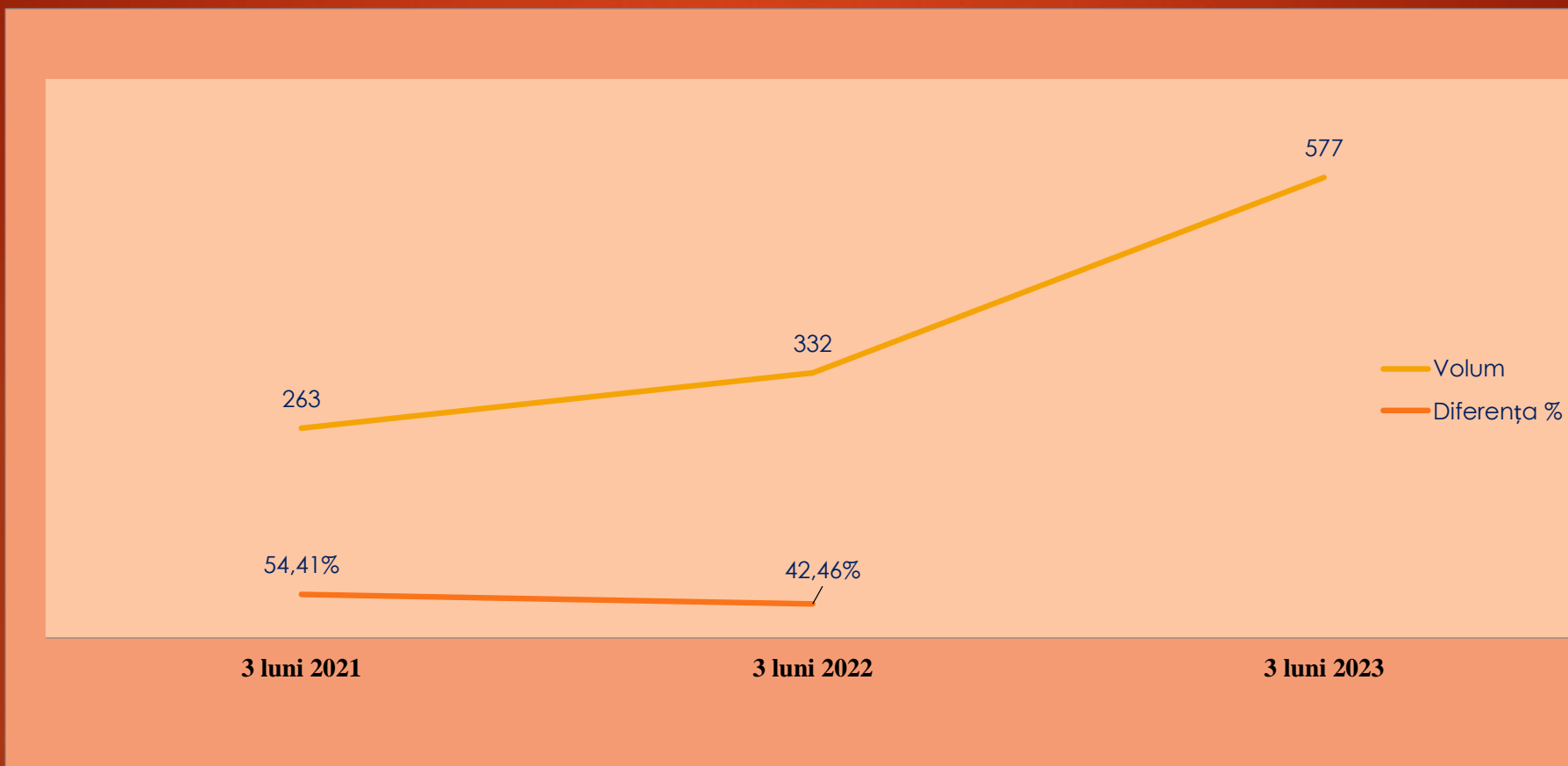


În perioada 3 luni anului 2023 Curtea de Apel Cahul a avut în procedură **1213** cauze, comparativ acest indice se prezintă în creștere cu 31% față de 3 luni anului 2021 și cu 35% față de 3 luni anului 2022.

Tot în această perioadă Curtea de Apel Cahul a soluționat un număr de **537** cauze, comparativ acest indice este și creștere cu 15% față de 3 luni anului 2021 și cu 34% față de 3 luni anului 2022.

Respectiv odată ce dosarele aflate în procedură în perioada 3 luni anului 2023 sunt în creștere, restanța de asemenea este în creștere în comparație cu indicii din primul trimestru anilor 2021 și 2022.

Tabelul nr. 2: Rata cauzelor în restanță la începutul perioadei din numărul total de cauze aflate în procedură, 3 luni 2021 – 2023



Tabelul 3: Volumul cauzelor aflate în procedură, pe categorii de cauze, 3 luni anului 2023, comparativ cu 3 luni anilor 2021 și 2022

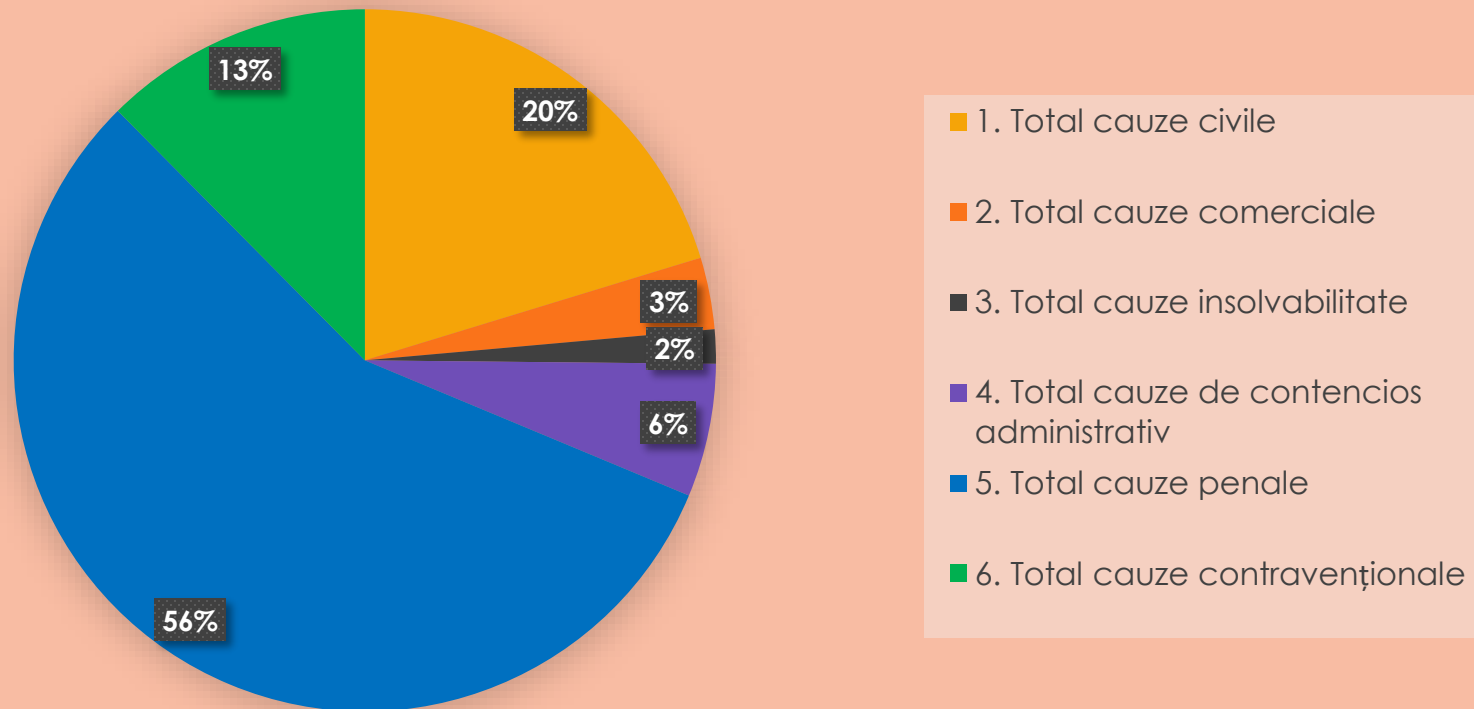
| Tipul de cauze | 3 luni 2021 | 3 luni 2022 | 3 luni 2023 | 3 luni 2021 (%) | 3 luni 2022 (%) | 3 luni 2023 (%) |
|--|-------------|-------------|--------------|-----------------|-----------------|-----------------|
| 1. Total cauze civile | 159 | 180 | 262 | 20% | 21% | 22% |
| 2. Total cauze comerciale | 25 | 22 | 39 | 3% | 3% | 3% |
| 3. Total cauze insolabilitate | 12 | 7 | 15 | 2% | 1% | 1% |
| 4. Total cauze de contencios administrativ | 41 | 25 | 53 | 5% | 3% | 4% |
| 5. Total cauze penale | 474 | 496 | 700 | 60% | 59% | 58% |
| 6. Total cauze contravenționale | 79 | 109 | 144 | 10% | 13% | 12% |
| Totalul calculat de cauze | 790 | 839 | 1 213 | 100% | 100% | 100% |

Volumul cauzelor aflate în procedură, pe categorii de cauze, în perioada 3 luni anului 2023 este **1213 cauze**.

Comparativ acest indice este în creștere cu 423 cauze sau 35% mai mare față de 3 luni anului 2021 și cu 374 cauze sau 31% mai mare față de aceeași perioadă anului 2022.

*Tabelul 4: Rata cauzelor aflate în procedură, pe categorii de cauze,
3 luni 2023*

Structura cauzelor noi pe parcursul 3 luni 2023



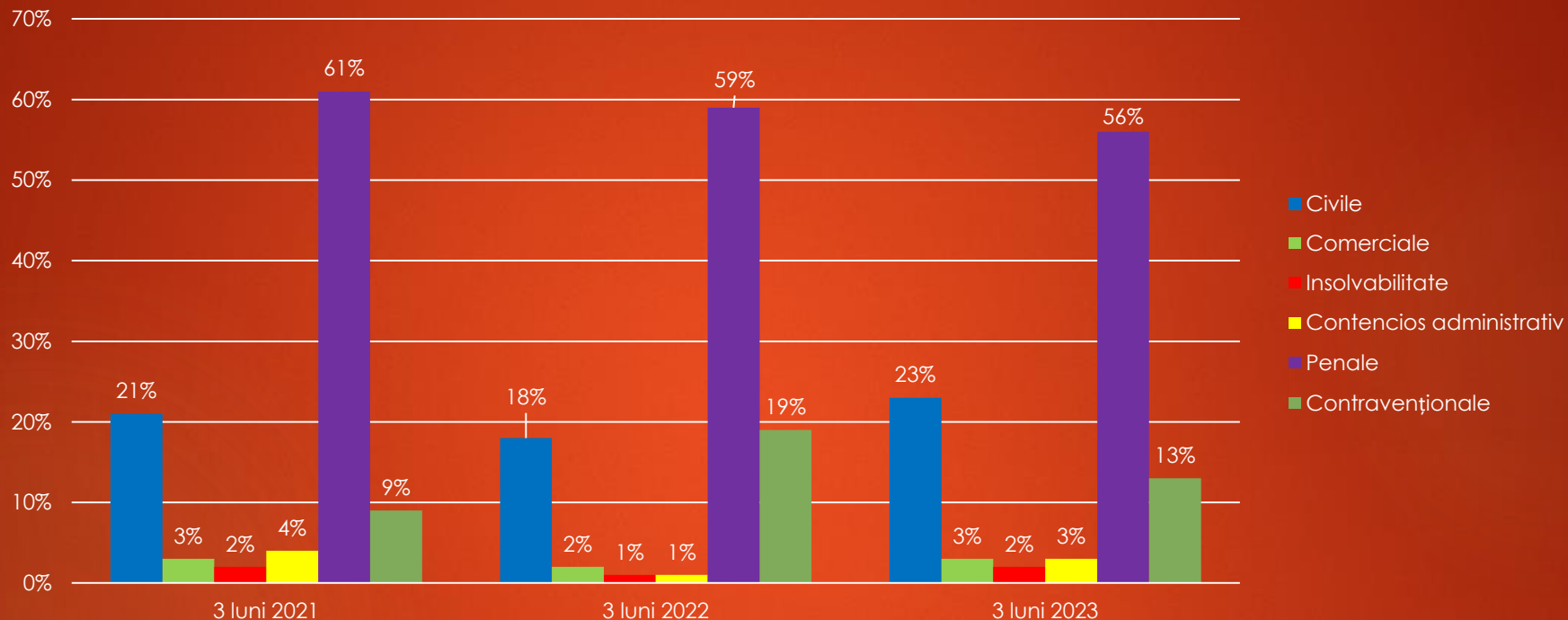
Tabelul nr. 5: Volumul și rata cauzelor soluționate 3 luni 2021-2023

| Tipul de cauze | 3 luni 2021 | 3 luni 2022 | 3 luni 2023 | 3 luni 2021 | 3 luni 2022 | 3 luni 2023 |
|--|-------------|-------------|-------------|-------------|-------------|-------------|
| 1. Total cauze civile | 96 | 62 | 122 | 21% | 18% | 23% |
| 2. Total cauze comerciale | 13 | 6 | 18 | 3% | 2% | 3% |
| 3. Total cauze insolvabilitate | 8 | 3 | 9 | 2% | 1% | 2% |
| 4. Total cauze de contencios administrativ | 18 | 4 | 17 | 4% | 1% | 3% |
| 5. Total cauze penale | 277 | 210 | 301 | 61% | 59% | 56% |
| 6. Total cauze contravenționale | 42 | 69 | 70 | 9% | 19% | 13% |
| Totalul calculat de cauze | 454 | 354 | 537 | 100% | 100% | 100% |

Volumul cauzelor examinate la Curtea de Apel Cahul în perioada 3 luni anului 2023 este **537 cauze**.

Comparativ acest indice este în creștere cu 83 cauze sau 15% mai mare față de 3 luni anului 2021 și cu 183 cauze sau 34% mai mare față de aceeași perioada anului 2022.

Tabelul nr. 6: Rata cauzelor soluționate pe categorii de cauze 3 luni 2023, comparativ cu 3 luni anilor 2021 și 2022



Rata cauzelor examinate per categorii de cauze se prezintă pentru:

- **cauzele penale** cu 56%, comparativ acest indice este în descreștere cu 5% față de 3 luni anului 2021 și cu 3% față de 3 luni anului 2022;
- **cauzele contravenționale** cu 13%, comparativ acest indice este în creștere cu 6% față de 3 luni anului 2021 și cu 4% față de 3 luni anului 2022;
- **cauzele civile, comerciale, contencios administrativ, insolvabilitate** cu 31%, comparativ acest indice este în creștere cu 3% față de perioada 3 luni anului 2021 și cu 29% față de 3 luni anului 2022.

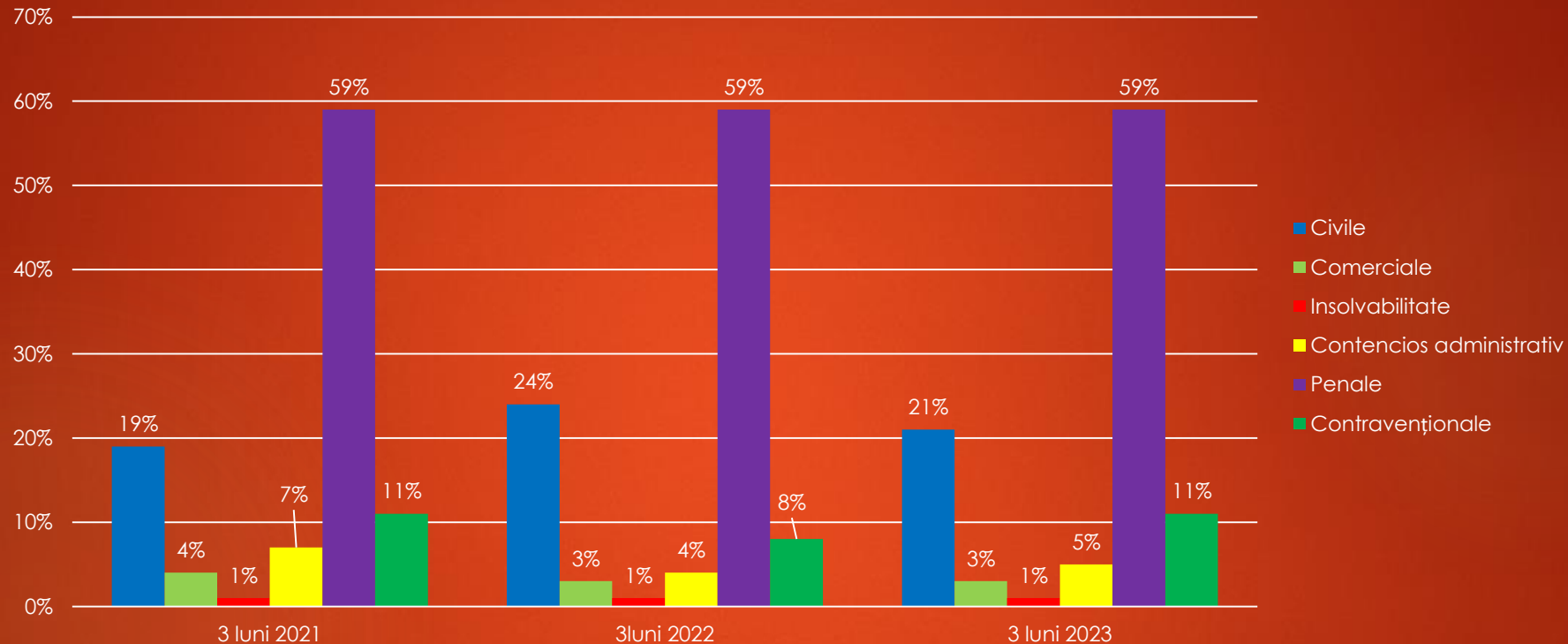
Tabelul nr. 7: Volumul și rata cauzelor pendinte la sfârșitul 3 luni 2023, comparativ cu 3 luni anilor 2021 și 2022

| Tipul de cauze | 3 luni 2021 | 3 luni 2022 | 3 luni 2023 | 3 luni 2021 | 3 luni 2022 | 3 luni 2023 |
|--|-------------|-------------|-------------|-------------|-------------|-------------|
| 1. Total cauze civile | 63 | 118 | 140 | 19% | 24% | 21% |
| 2. Total cauze comerciale | 12 | 16 | 21 | 4% | 3% | 3% |
| 3. Total cauze insolabilitate | 4 | 4 | 6 | 1% | 1% | 1% |
| 4. Total cauze de contencios administrativ | 23 | 21 | 36 | 7% | 4% | 5% |
| 5. Total cauze penale | 197 | 286 | 399 | 59% | 59% | 59% |
| 6. Total cauze contravenționale | 37 | 40 | 74 | 11% | 8% | 11% |
| Totalul calculat de cauze | 336 | 485 | 676 | 100% | 100% | 100% |

Volumul cauzelor **restanță la sfârșitul perioadei de referință** la Curtea de Apel Cahul în perioada 3 luni 2023 este 676 cauze, ce constituie 56% din numărul total de cauze aflate în procedură – **1213 cauze**.

Comparativ acest indice este în creștere cu 340 cauze sau 50% față de 3 luni anului 2021 și cu 191 cauze sau 28% față de 3 luni anului 2022.

**Tabelul 8: Rata cauzelor pendinte la sfârșitul perioadei de referință pe categorii de cauze
3 luni 2023, comparativ cu 3 luni anilor 2021 și 2022**



Rata cauzelor pendinte la sfârșitul perioadei de referință per categorii de cauze se prezintă:

- **cauzele penale** cu 399 (59%) cauze, comparativ acest indice este în creștere cu 202 (51%) cauze față de 3 luni anului 2021, și cu 113 (28%) cauze față de aceeași perioadă anului 2022;
- **cauzele contravenționale** cu 74 (11%) cauze, comparativ acest indice este în creștere cu 37 (50%) cauze față de 3 luni anului 2021 și cu 34 (46%) cauze, în creștere față de 3 luni anului 2022;
- **cauzele civile, comerciale, contencios administrativ, insolvabilitate** cu 203 (30%) cauze, comparativ acest indice este în creștere cu 101 (50%) cauze față de 3 luni anului 2021 și cu 44 (22%) cauze mai mult față de 3 luni anului 2022.