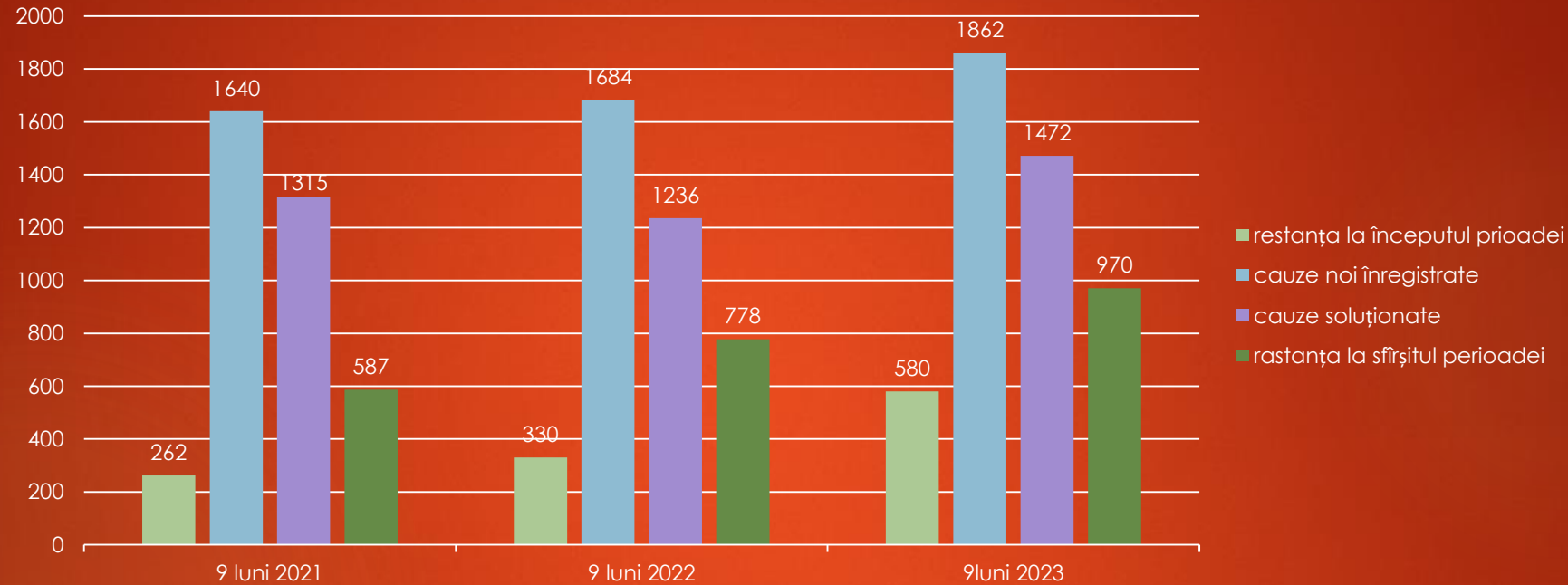


Fluxul de cauze per categorii

9 luni 2023	I. Cauze pendinte la 1 ianuarie	II. Cauze noi înregistrate pe parcursul anului	III. Cauze soluționate pe parcursul anului	IV. Cauze pendinte la 30 septembrie	VII. Rata de variație a stocului de cauze pendinte	VIII. Durata lichidării stocului de cauze pendinte
1. Total cauze civile	133	343	293	183	85,4%	169
2. Total cauze comerciale	18	58	46	30	79,3%	176
3. Total cauze insolabilitate	5	27	24	8	88,9%	90
4. Total cauze de contencios administrativ	17	100	41	76	41,0%	500
5. Total cauze penale	342	1104	879	567	79,6%	174
6. Total cauze contravenționale	65	230	189	106	82,2%	151
Totalul calculat de cauze	580	1 862	1 472	970	79,1%	178

Tabelul nr. 1 Volumul de cauze aflate în procedură 9 luni 2021 – 2023

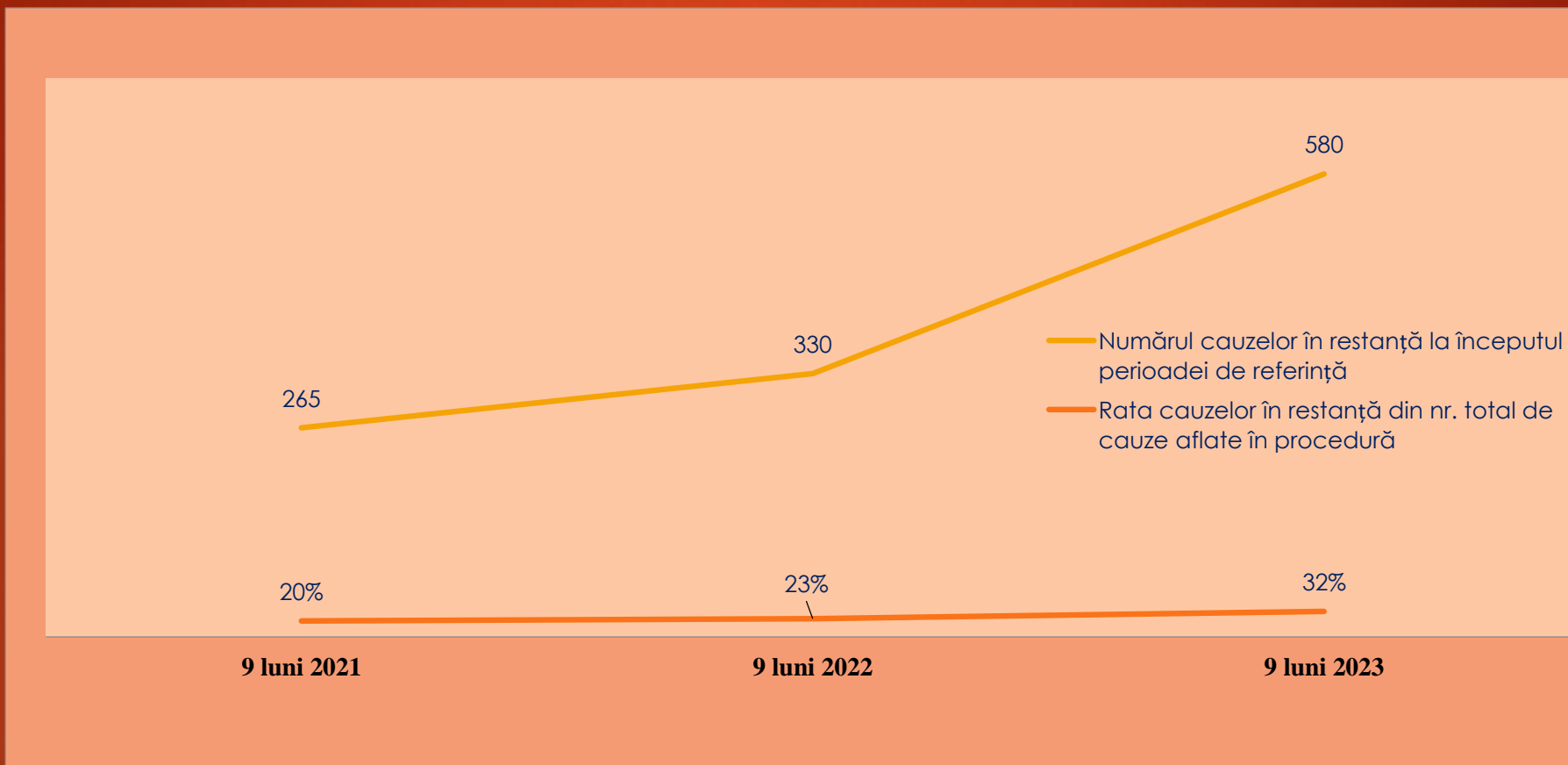


În perioada 9 luni 2023 Curtea de Apel Cahul a **avut în procedură 2442 cauze**, comparativ acest indice se prezintă în creștere cu 22,11 % față de 9 luni 2021 și cu 17,52% față de aceeași perioadă a anului 2022.

Tot în această perioadă Curtea de Apel Cahul a **soluționat un număr de 1472 cauze**, comparativ în creștere față de 9 luni a anului 2021 cu 10,66% și cu 16,03% față aceeași perioada anului 2022.

Respectiv odată ce dosarele aflate în procedură în perioada 9 luni anului 2023 sunt în creștere **restanța** de asemenea este în creștere în comparație cu indicii din aceeași perioadă anilor 2021 și 2022.

Tabelul nr. 2: Rata cauzelor în restanță la începutul perioadei din numărul total de cauze aflate în procedură, 6 luni 2021 – 2023



Tabelul 3: Volumul cauzelor aflate în procedură, pe categorii de cauze, 9 luni anul 2023, comparativ cu 9 luni anii 2021 și 2022

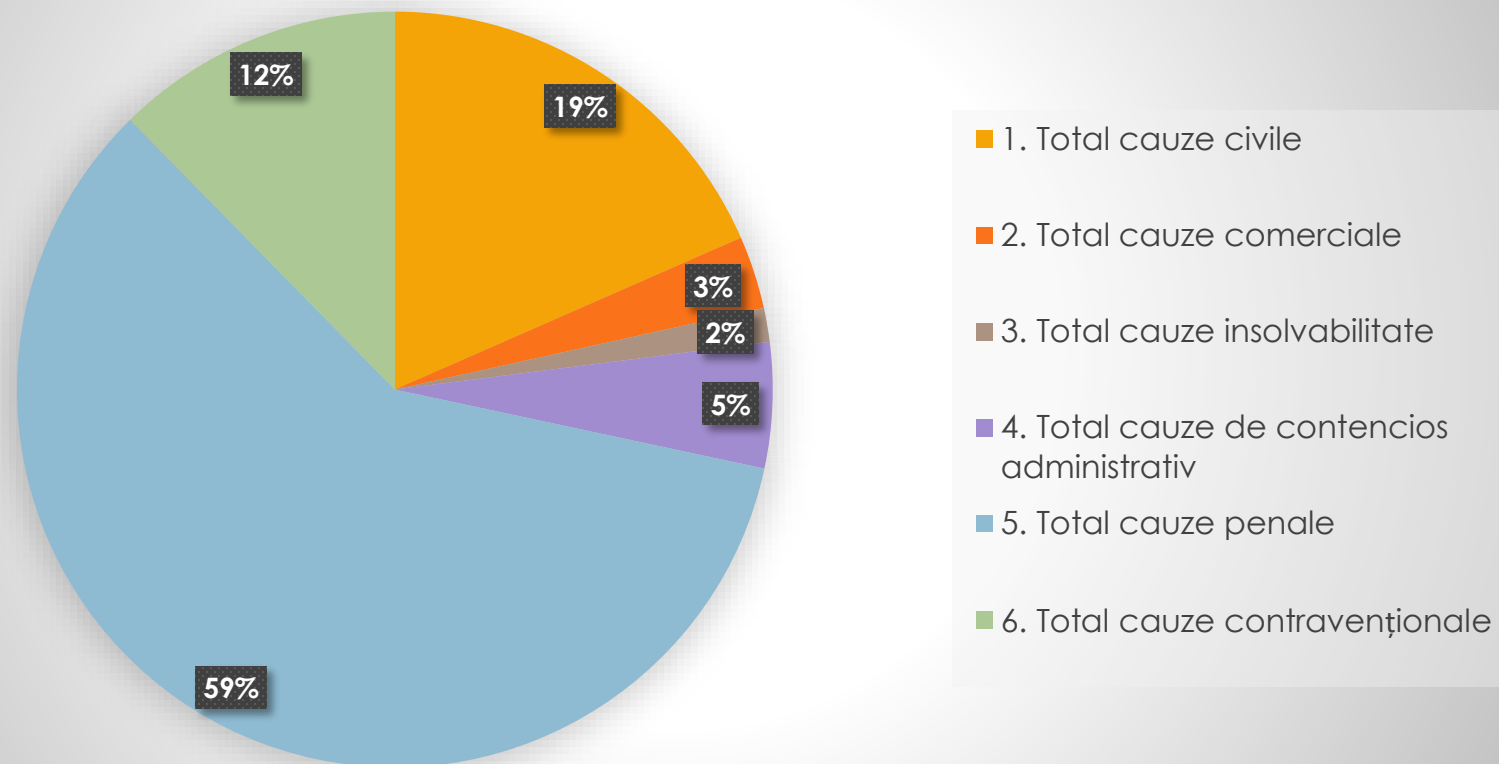
Tipul de cauze	9 luni 2021	9 luni 2022	9 luni 2023	9 luni 2021 (%)	9 luni 2022 (%)	9 luni 2023 (%)
1. Total cauze civile	419	401	476	22%	20%	19%
2. Total cauze comerciale	55	49	76	3%	2%	3%
3. Total cauze insolabilitate	31	11	32	2%	1%	1%
4. Total cauze de contencios administrativ	74	87	117	4%	4%	5%
5. Total cauze penale	1 077	1 156	1 446	57%	57%	59%
6. Total cauze contravenționale	246	310	295	13%	15%	12%
Totalul calculat de cauze	1 902	2 014	2 442	100%	100%	100%

Volumul cauzelor aflate în procedură, pe categorii de cauze, în perioada 9 luni a anului 2023 constituie 2442 cauze.

Comparativ acest indice este în creștere cu 540 cauze sau 22,11 % mai mare față de 9 luni a anului 2021 și cu 428 cauze sau 17,52 % mai mare față de aceeași perioadă a anului 2022

*Tabelul 4: Rata cauzelor aflate în procedură, pe categorii de cauze,
9 luni 2023*

Structura cauzelor noi pe parcursul 9 luni al anului 2023



Tabelul nr. 5: Volumul și rata cauzelor soluționate 9 luni 2021-2023

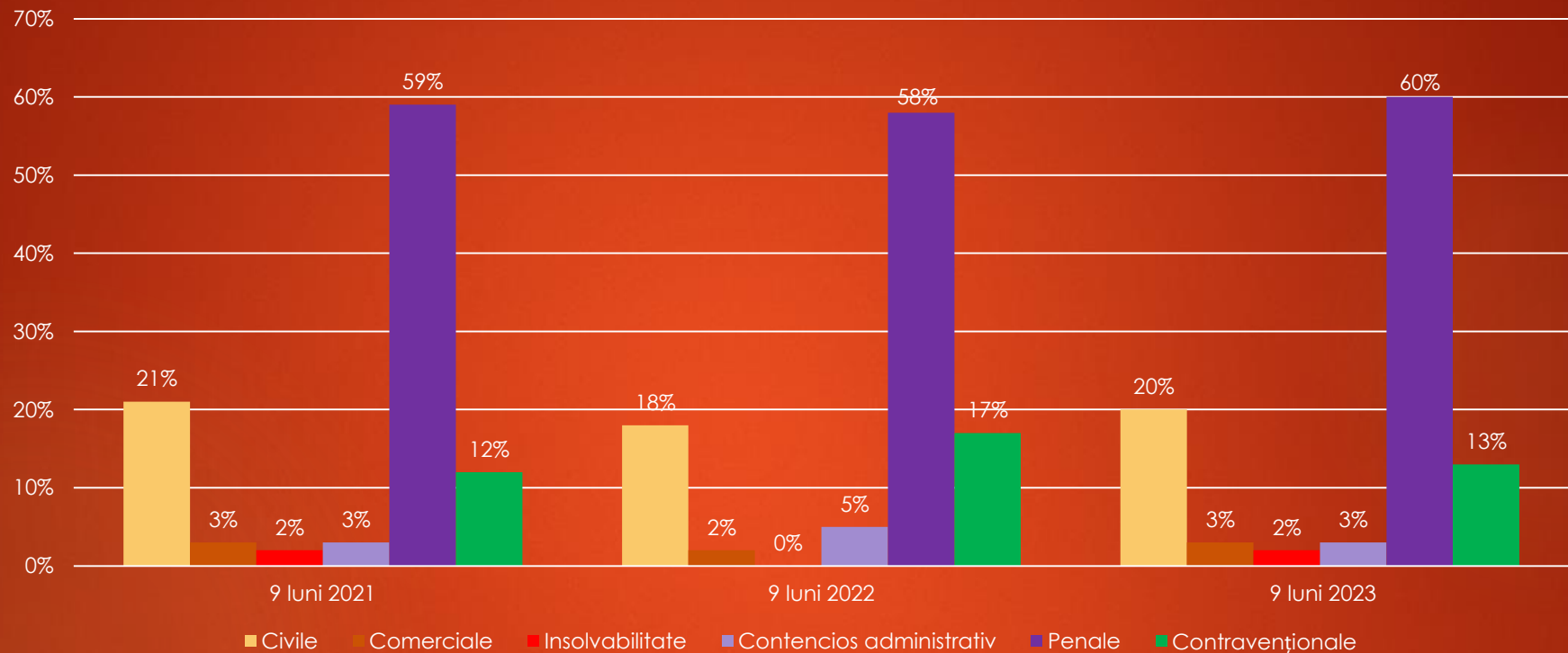
Tipul de cauze	9 luni 2021	9 luni 2022	9 luni 2023	9 luni 2021 %	9 luni 2022 %	9 luni 2023 %
1. Total cauze civile	279	226	293	21%	18%	20%
2. Total cauze comerciale	39	24	46	3%	2%	3%
3. Total cauze insolabilitate	22	6	24	2%	0%	2%
4. Total cauze de contencios administrativ	43	56	41	3%	5%	3%
5. Total cauze penale	772	717	879	59%	58%	60%
6. Total cauze contravenționale	160	207	189	12%	17%	13%
Totalul calculat de cauze	1 315	1 236	1 472	100%	100%	100%

Volumul cauzelor **examine** la Curtea de Apel Cahul în perioada 9 luni 2023 este **1472** cauze.

Comparativ acest indice este în creștere cu 157 cauze sau 10,66 % mai mare față de 9 luni a anului 2021 și cu 236 cauze sau 16,03% mai mare față de aceeași perioadă anului 2022.

Evoluția acestui indicator, în acord cu volumul și complexitatea dosarelor noi parvenite, demonstrează efortul zilnic al angajaților instanței noastre, în special a judecătorilor și echipelor acestora, de a face față volumului de muncă și asigurarea calității actului de justiție.

Tabelul nr. 6: Rata cauzelor soluționate pe categorii de cauze 9 luni 2023, comparativ cu 9 luni anilor 2021 și 2022



Rata cauzelor **examine** pe categorii de cauze se prezintă pentru:

- **cauzele penale** cu 60%, comparativ acest indice este în creștere cu 1% față de 9 luni a anului 2021 și cu 2 % față de aceeași perioadă a anului 2022;
- **cauzele contravenționale** cu 13%, comparativ acest indice este cu 1% mai mare față de aceeași perioadă anului 2021 și în descreștere cu 4% față de anul 2022;
- **cauzele civile, comerciale, contencios administrativ, insolvabilitate** cu 28%, comparativ acest indice este cu 1% mai mic față de aceeași perioadă anului 2021 și în creștere cu 3 % față de anul 2022;

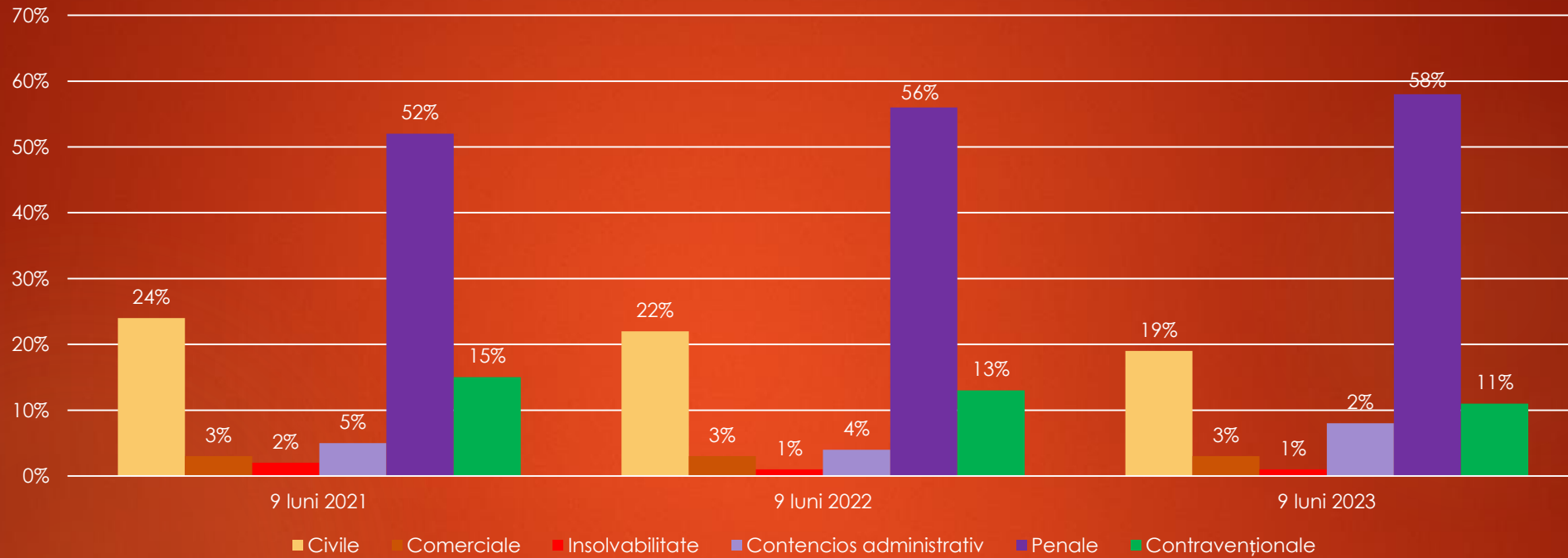
Tabelul nr. 7: Volumul și rata cauzelor pendinte la sfârșitul 9 luni 2023, comparativ cu 9 luni anilor 2021 și 2022

Tipul de cauze	9 luni 2021	9 luni 2022	9 luni 2023	9 luni 2021 %	9 luni 2022 %	9 luni 2023 %
1. Total cauze civile	140	175	183	24%	22%	19%
2. Total cauze comerciale	16	25	30	3%	3%	3%
3. Total cauze insolvabilitate	9	5	8	2%	1%	1%
4. Total cauze de contencios administrativ	31	31	76	5%	4%	8%
5. Total cauze penale	305	439	567	52%	56%	58%
6. Total cauze contravenționale	86	103	106	15%	13%	11%
Totalul calculat de cauze	587	778	970	100%	100%	100%

Volumul cauzelor restantă la sfârșitul perioadei de referință la Curtea de Apel Cahul constituie 60% din numărul total de cauze aflate în procedură.

Comparativ acest indice este în creștere față de aceeași perioadă a anilor 2021 (29%) și 2022 (34%).

**Tabelul 8: Rata cauzelor pendinte la sfârșitul perioadei de referință pe categorii de cauze
9 luni 2023, comparativ cu 9 luni anilor 2021 și 2022**



Restanța în perioada de referință la categoriile de cauze - civile, contencios administrativ, contravenționale este în descreștere iar la categoriile de cauze – comerciale, insolvabilitate , penale puțin în creștere, în comparație cu aceeași perioadă a anilor 2021 și 2022.