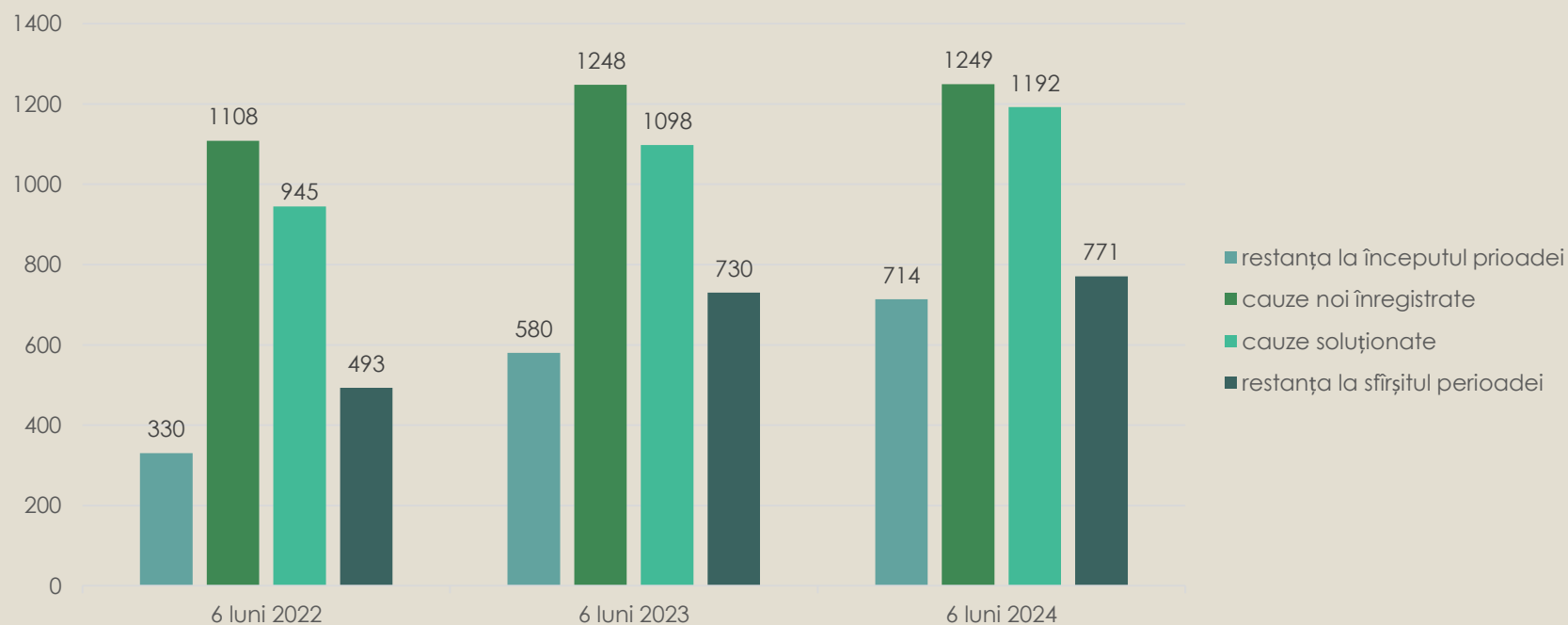


Fluxul de cauze per categorii

6luni 2024	I. Cauze pendinte la 1 ianuarie	II. Cauze noi înregistrate pe parcursul anului	III. Cauze soluționate pe parcursul anului	IV. Cauze pendinte la 30 iunie	VII. Rata de variație a stocului de cauze pendinte	VIII. Durata lichidării stocului de cauze pendinte
1. Total cauze civile	137	271	206	202	76,0%	177
2. Total cauze comerciale	25	32	26	31	81,3%	215
3. Total cauze insolabilitate	7	26	18	15	69,2%	150
4. Total cauze de contencios administrativ	70	71	66	75	93,0%	205
5. Total cauze penale	403	668	690	381	103,3%	99
6. Total cauze contravenționale	72	181	186	67	102,8%	65
Totalul calculat de cauze	714	1 249	1 192	771	95,4%	116

Tabelul nr. 1: Volumul de cauze aflate în procedură, I semestru anilor 2022 – 2024



În perioada 6 luni 2024 Curtea de Apel Cahul a avut în procedură 1963 cauze comparativ acest indice se prezintă în creștere cu 26,74 % față de 6 luni 2022 și cu 6,87% față de aceeași perioadă anului 2023.

Tot în această perioadă Curtea de Apel Cahul a soluționat un număr de 1192 cauze comparativ în creștere față de I semestru al anului 2022 cu 20,72% și cu 7,88 % față de aceeași perioadă anului 2023.

Respectiv odată ce dosarele aflate în procedură în I semestru al anului 2024 sunt în creștere, **restanța** de asemenea este în creștere în comparație cu indicii din aceeași perioadă anilor 2022 și 2023.

Tabelul nr. 2: Volumul cauzelor aflate în procedură, pe categorii de cauze, în I semestru anului 2024, comparativ cu aceeași perioadă anilor 2022 și 2023

Tipul de cauze	6 luni 2022	6 luni 2022 (%)	6 luni 2023	6 luni 2023 (%)	6 luni 2024	6 luni 2024 (%)
1. Total cauze civile	289	20%	363	20%	408	21%
2. Total cauze comerciale	34	2%	63	3%	57	3%
3. Total cauze insolabilitate	7	0%	26	1%	33	2%
4. Total cauze de contencios administrativ	45	3%	79	4%	141	7%
5. Total cauze penale	828	58%	1 077	59%	1 071	55%
6. Total cauze contravenționale	235	16%	220	12%	253	13%
Totalul calculat de cauze	1 438	100%	1 828	100%	1 963	100%

Volumul cauzelor aflate în procedură, pe categorii de cauze, în perioada 6 luni anului 2024 este de 1963.

Comparativ acest indice este în creștere cu 525 cauze mai mare față de 6 luni anului 2022 și cu 135 cauze mai mare față de aceeași perioadă anului 2023

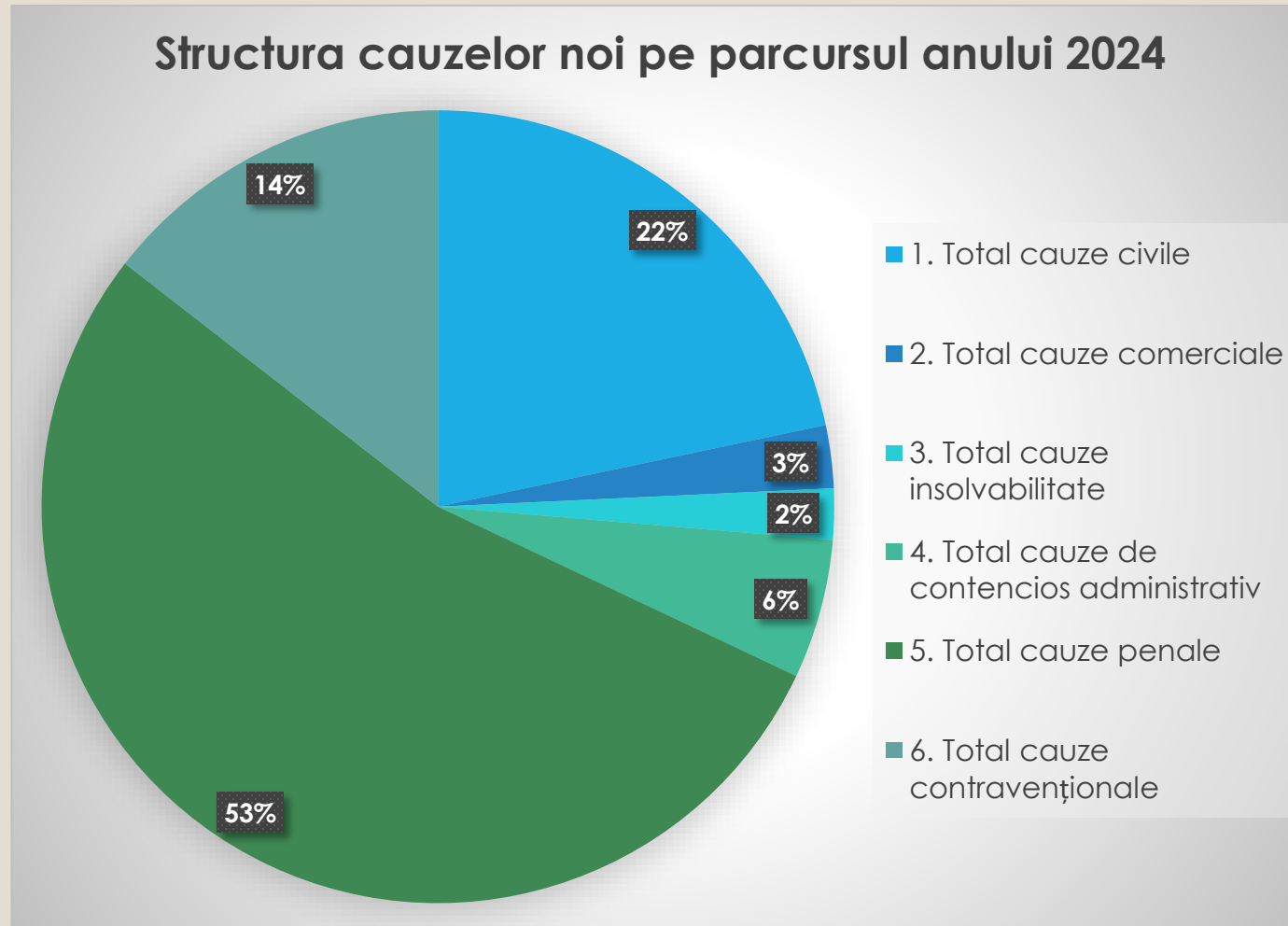
Tabelul nr. 3: Volumul cauzelor în restanță la începutul perioadei din numărul total de cauze aflate în procedură, I semestru în anii 2022 – 2024

Tipul de cauze	6 luni 2022	6 luni 2022 (%)	6 luni 2023	6 luni 2023 (%)	6 luni 2024	6 luni 2024 (%)
1. Total cauze civile	69	21%	133	23%	137	19%
2. Total cauze comerciale	12	4%	18	3%	25	4%
3. Total cauze insolvabilitate	3	1%	5	1%	7	1%
4. Total cauze de contencios administrativ	18	5%	17	3%	70	10%
5. Total cauze penale	192	58%	342	59%	403	56%
6. Total cauze contravenționale	36	11%	65	11%	72	10%
Totalul calculat de cauze	330	100%	580	100%	714	100%

Volumul cauzelor în restanță, pe categorii de cauze, în perioada I semestru al anului 2024 este de 714.

Comparativ acest indice este în creștere cu 384 cauze față de I semestru al anului 2022 și cu 134 cauze față de aceeași perioadă anului 2023.

***Tabelul nr. 4: Rata cauzelor noi, pe categorii de cauze, I semestru
anului 2024***



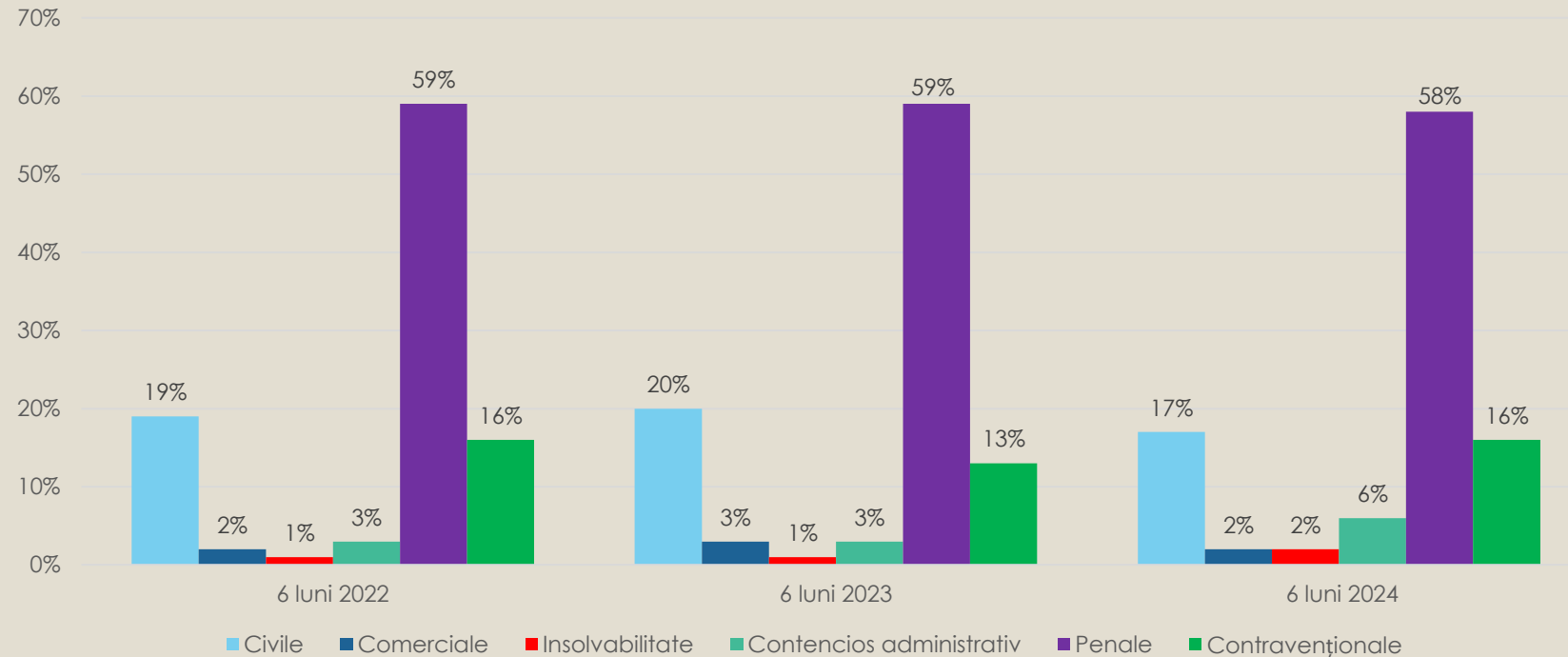
Tabelul nr. 5: Volumul și rata cauzelor soluționate, I semestru anilor 2022-2024

Tipul de cauze	6 luni 2022	6 luni 2022 (%)	6 luni 2023	6 luni 2023 (%)	6 luni 2024	6 luni 2024 (%)
1. Total cauze civile	180	19%	224	20%	206	17%
2. Total cauze comerciale	20	2%	33	3%	26	2%
3. Total cauze insolabilitate	5	1%	15	1%	18	2%
4. Total cauze de contencios administrativ	25	3%	32	3%	66	6%
5. Total cauze penale	560	59%	653	59%	690	58%
6. Total cauze contravenționale	155	16%	141	13%	186	16%
Totalul calculat de cauze	945	100%	1 098	100%	1 192	100%

Volumul cauzelor **soluționate** la Curtea de Apel Cahul în anul 2024 este **1192** cauze.

Comparativ acest indice este în creștere cu 247 cauze mai mare față de I semestru anului 2022 și cu 94 cauze mai mare față de aceeași perioadă anului 2023.

Tabelul nr. 6: Rata cauzelor soluționate pe categorii de cauze în I semestru anului 2024, comparativ cu aceeași perioadă anilor 2022 și 2023



Rata cauzelor **soluționate** per categorii de cauze se prezintă pentru:

cauzele penale cu 58%, comparativ acest indice diferă ne semnificativ față de I semestru anilor 2022 și 2023;

cauzele contravenționale cu 16%, comparativ acest indice este la fel ca în aceeași perioadă anului 2022 și cu 3% mai mare față de anul 2023;

cauzele civile, comerciale, contencios administrativ, insolvabilitate cu 27%, comparativ acest indice este cu 2% mai mare față de aceeași perioadă anului 2022 și la fel ca în aceeași perioadă anului 2023;

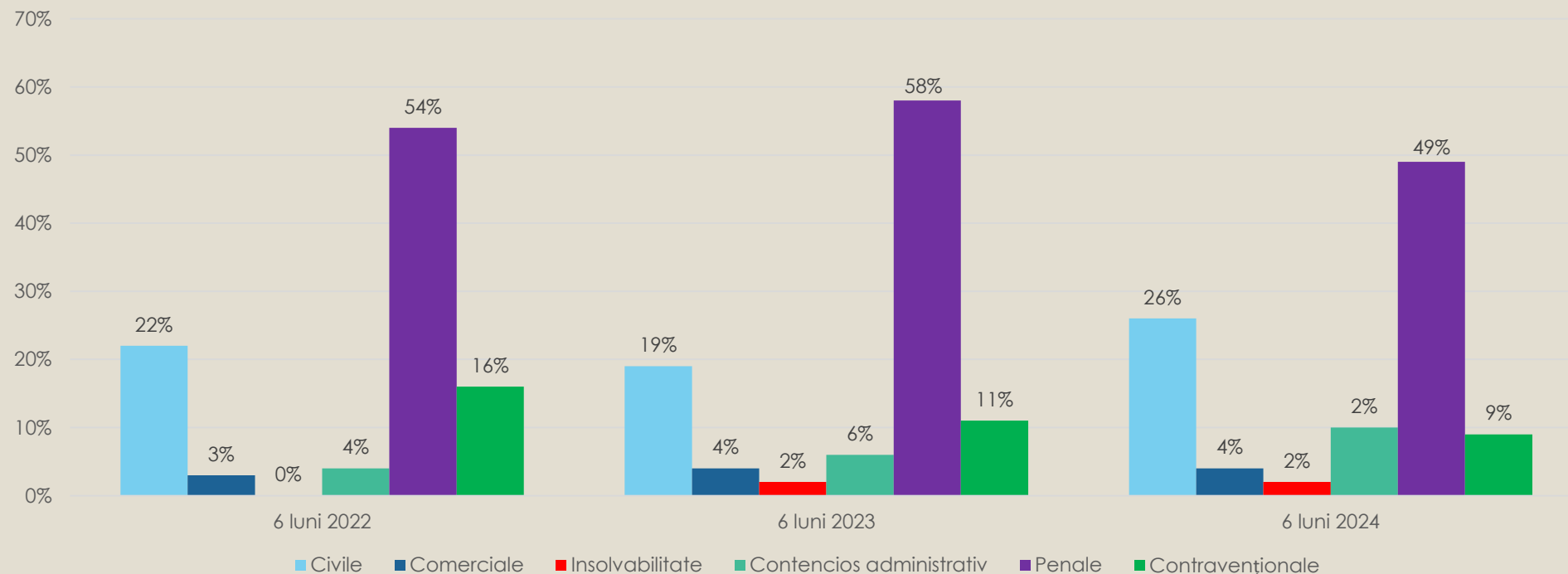
Tabelul nr. 7: Volumul și rata cauzelor pendinte la sfârșitul I semestru anului 2024, comparativ cu aceeași perioadă anilor 2022 și 2023

Tipul de cauze	6 luni 2022	6 luni 2022 (%)	6 luni 2023	6 luni 2023 (%)	6 luni 2024	6 luni 2024 (%)
1. Total cauze civile	109	22%	139	19%	202	26%
2. Total cauze comerciale	14	3%	30	4%	31	4%
3. Total cauze insolvabilitate	2	0%	11	2%	15	2%
4. Total cauze de contencios administrativ	20	4%	47	6%	75	10%
5. Total cauze penale	268	54%	424	58%	381	49%
6. Total cauze contravenționale	80	16%	79	11%	67	9%
Totalul calculat de cauze	493	100%	730	100%	771	100%

Volumul cauzelor restanță la sfârșitul perioadei de referință la Curtea de Apel Cahul în anul 2024 este 771 ce constituie 39,27% din numărul total de cauze aflate în procedură – 1963 cauze.

Comparativ acest indice este în creștere cu 278 cauze sau 36,05 % față de I semestru al anului 2022 și cu 41 cauze sau 5,31% față de aceeași perioadă anului 2023.

Tabelul nr. 8: Rata cauzelor pendinte la sfârșitul perioadei de referință pe categorii de cauze în anul 2024, comparativ cu anii 2022 și 2023



Rata cauzelor restanță la sfârșitul perioadei de referință per categorii de cauze se prezintă:

cauzele penale cu 381 (49,41%) cauze, comparativ acest indice este în creștere cu 113 cauze (33,49%) față de I semestru al anului 2022 și cu 61 cauze (15,13%) mai mare față de 6 luni anului 2023;

cauzele contravenționale cu 67 (8,69%), comparativ acest indice este în descreștere cu 13 cauze față de 6 luni anului 2022 și respectiv cu 12 cauze față de aceeași perioada anului 2023;

cauzele civile, comerciale, contencios administrativ, insolvabilitate cu 323 (41,89%), comparativ acest indice este în creștere cu 178 cauze (55,10%) față de 6 luni anului 2022 și cu 96 cauze (29,72%) față de aceeași perioada anului 2023.