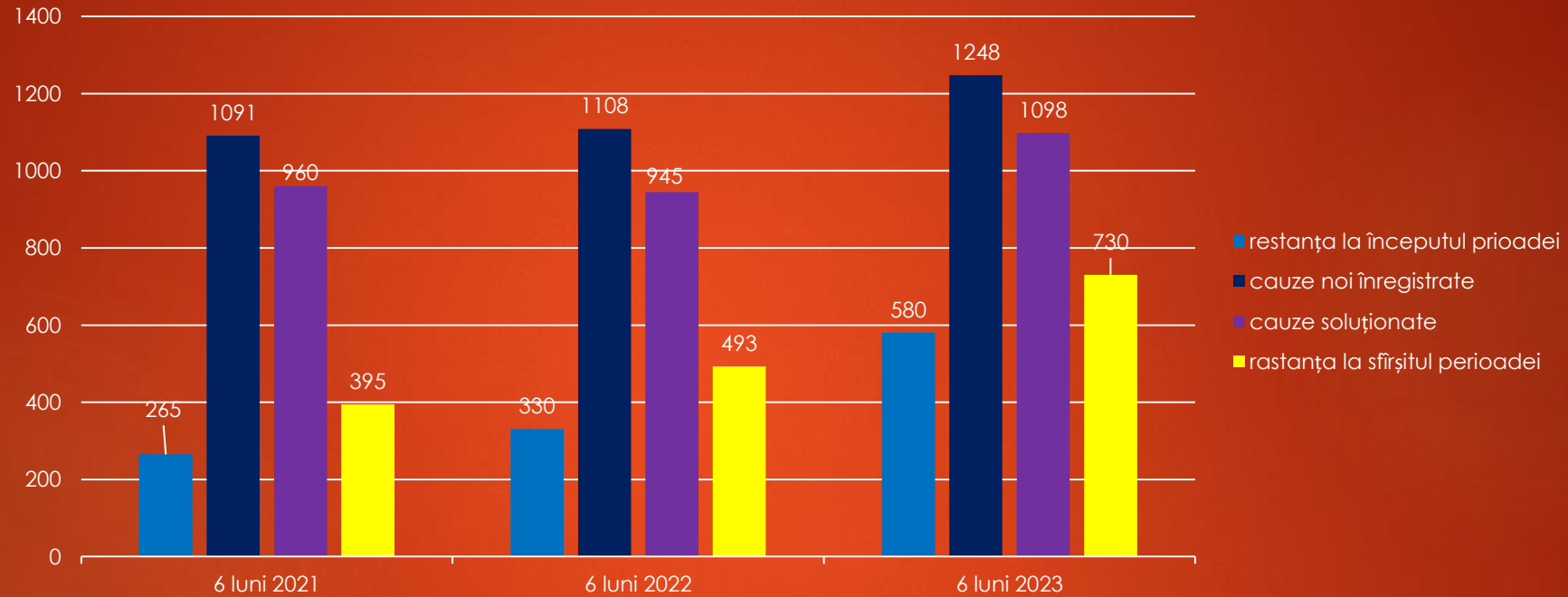


Fluxul de cauze per categorii

6 luni 2023	I. Cauze pendinte la 1 ianuarie	II. Cauze noi înregistrate pe parcursul anului	III. Cauze soluționate pe parcursul anului	IV. Cauze pendinte la 30 iunie	VII. Rata de variație a stocului de cauze pendinte	VIII. Durata lichidării stocului de cauze pendinte
1. Total cauze civile	133	230	224	139	97,4%	112
2. Total cauze comerciale	18	45	33	30	73,3%	164
3. Total cauze insolabilitate	5	21	15	11	71,4%	132
4. Total cauze de contencios administrativ	17	62	32	47	51,6%	264
5. Total cauze penale	342	735	653	424	88,8%	117
6. Total cauze contravenționale	65	155	141	79	91,0%	101
Totalul calculat de cauze	580	1 248	1 098	730	88,0%	120

Tabelul nr. 1 Volumul de cauze aflate în procedură 6 luni 2021 – 2023

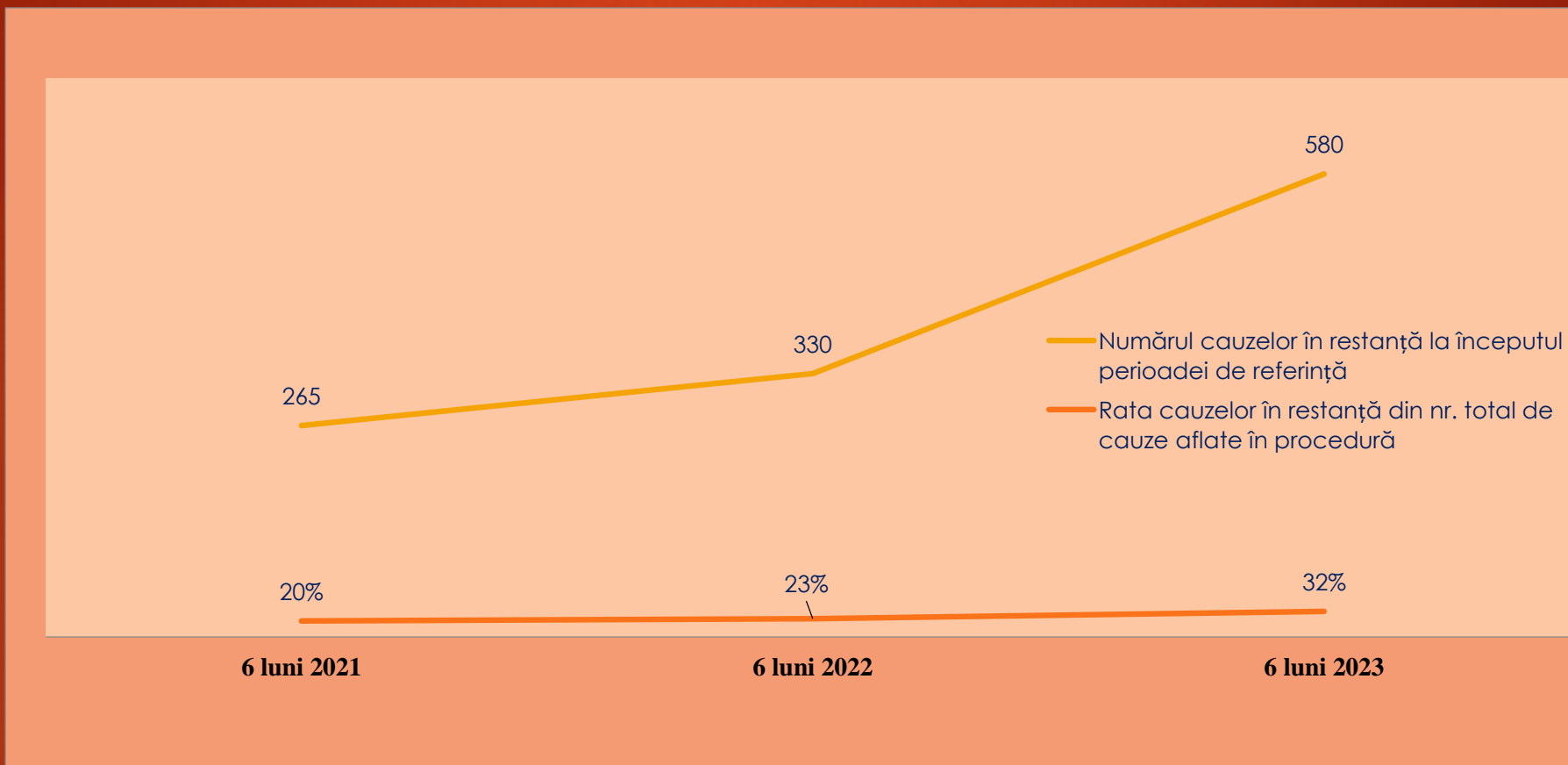


În perioada 6 luni 2023 Curtea de Apel Cahul a **avut în procedură 1828 cauze**, comparativ acest indice se prezintă în creștere cu 25,82 % față de 6 luni 2021 și cu 21,33% față de aceeași perioadă a anului 2022.

Tot în această perioadă Curtea de Apel Cahul a **soluționat un număr de 1098 cauze**, comparativ în creștere față de I semestru al anului 2021 cu 12,56 % și cu 13,93% față aceeași perioada anului 2022.

Respectiv odată ce dosarele aflate în procedură în I semestru al anului 2023 sunt în creștere **restanța** de asemenea este în creștere în comparație cu indicii din aceeași perioadă anilor 2021 și 2022.

Tabelul nr. 2: Rata cauzelor în restanță la începutul perioadei din numărul total de cauze aflate în procedură, 6 luni 2021 – 2023



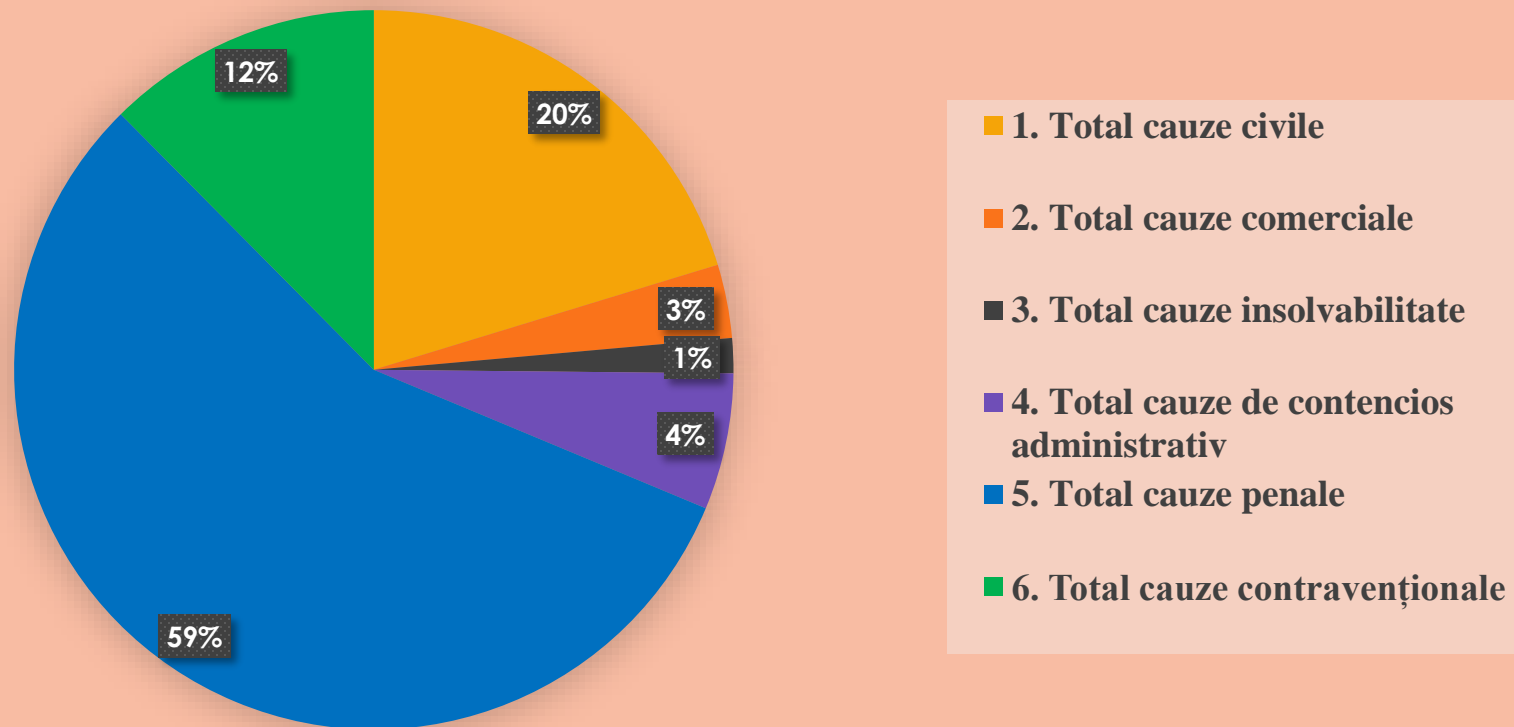
Tabelul 3: Volumul cauzelor aflate în procedură, pe categorii de cauze, 6 luni anul 2023, comparativ cu 6 luni anii 2021 și 2022

Tipul de cauze	6 luni 2021	6 luni 2022	6 luni 2023	6 luni 2021 (%)	6 luni 2022 (%)	6 luni 2023 (%)
1. Total cauze civile	291	289	363	21%	20%	20%
2. Total cauze comerciale	40	34	63	3%	2%	3%
3. Total cauze insolvabilitate	23	7	26	2%	0%	1%
4. Total cauze de contencios administrativ	57	45	79	4%	3%	4%
5. Total cauze penale	784	828	1077	58%	58%	59%
6. Total cauze contravenționale	161	235	220	12%	16%	12%
Totalul calculat de cauze	1356	1438	1828	100%	100%	100%

Volumul cauzelor aflate în procedură, pe categorii de cauze, în perioada 6 luni a anului 2023 constituie 1828 cauze. Comparativ acest indice este în creștere cu 472 cauze sau 25,82 % mai mare față de 6 luni a anului 2021 și cu 390 cauze sau 21,33% mai mare față de aceeași perioadă a anului 2022

*Tabelul 4: Rata cauzelor aflate în procedură, pe categorii de cauze,
6 luni 2023*

Structura cauzelor noi pe parcursul 6 luni 2023



Tabelul nr. 5: Volumul și rata cauzelor soluționate 6 luni 2021-2023

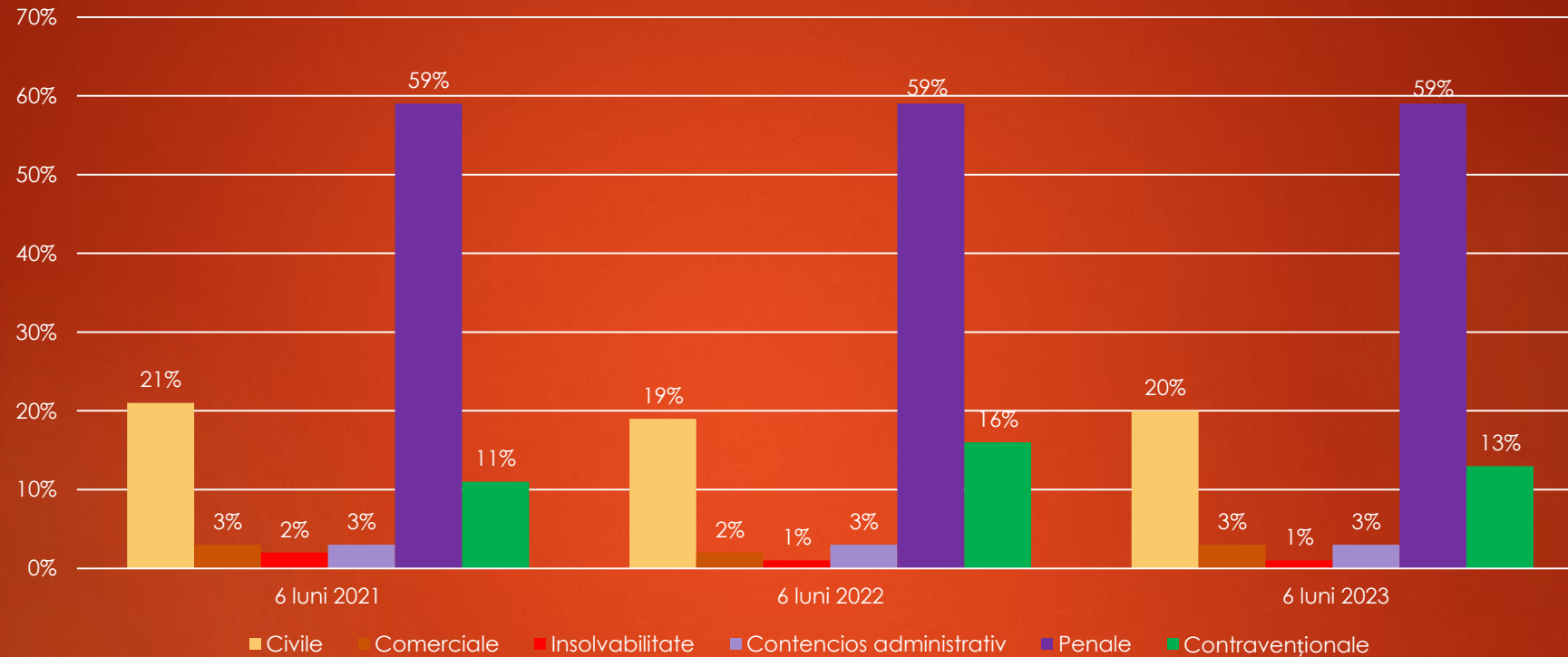
Tipul de cauze	6 luni 2021	6 luni 2022	6 luni 2023	6 luni 2021 %	6 luni 2022 %	6 luni 2023 %
1. Total cauze civile	202	180	224	21%	19%	20%
2. Total cauze comerciale	28	20	33	3%	2%	3%
3. Total cauze insolabilitate	21	5	15	2%	1%	1%
4. Total cauze de contencios administrativ	30	25	32	3%	3%	3%
5. Total cauze penale	570	560	653	59%	59%	59%
6. Total cauze contravenționale	109	155	141	11%	16%	13%
Totalul calculat de cauze	960	945	1 098	100%	100%	100%

Volumul cauzelor **examine** la Curtea de Apel Cahul în perioada 6 luni 2023 este **1098** cauze.

Comparativ acest indice este în creștere cu 138 cauze sau 12,56 % mai mare față de I semestru anului 2021 și cu 153 cauze sau 13.93% mai mare față de aceeași perioada anului 2022.

Evoluția acestui indicator, în acord cu volumul și complexitatea dosarelor noi parvenite, demonstrează efortul zilnic al angajaților instanței noastre, în special a judecătorilor și echipelor acestora, de a face față volumului de muncă și asigurarea calității actului de justiție.

Tabelul nr. 6: Rata cauzelor soluționate pe categorii de cauze 6 luni 2023, comparativ cu 6 luni anilor 2021 și 2022



Rata cauzelor **examinat**e per categorii de cauze se prezintă pentru:

- **cauzele penale** cu 59%, comparativ acest indice este neschimbat față de I semestru anilor 2021 și 2022;
- **cauzele contravenționale** cu 13%, comparativ acest indice este cu 2% mai mare față de aceeași perioadă anului 2021 și în descreștere cu 3% față de anul 2022;
- **cauzele civile, comerciale, contencios administrativ, insolvabilitate** cu 27%, comparativ acest indice este cu 2% mai mic față de aceeași perioadă anului 2021 și în creștere cu 2% față de anul 2022;

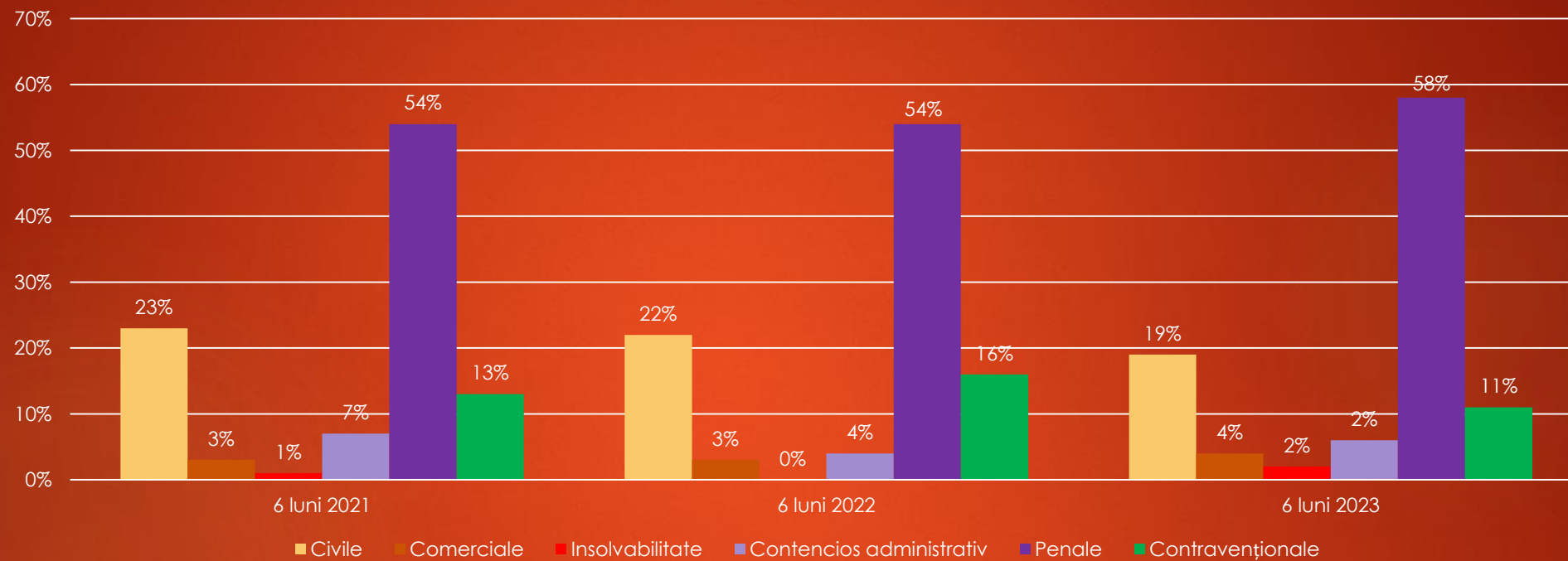
Tabelul nr. 7: Volumul și rata cauzelor pendinte la sfârșitul 6 luni 2023, comparativ cu 6 luni anilor 2021 și 2022

Tipul de cauze	6 luni 2021	6 luni 2022	6 luni 2023	6 luni 2021 %	6 luni 2022 %	6 luni 2023 %
1. Total cauze civile	90	109	139	23%	22%	19%
2. Total cauze comerciale	11	14	30	3%	3%	4%
3. Total cauze insolvabilitate	2	2	11	1%	0%	2%
4. Total cauze de contencios administrativ	27	20	47	7%	4%	6%
5. Total cauze penale	213	268	424	54%	54%	58%
6. Total cauze contravenționale	52	80	79	13%	16%	11%
Totalul calculat de cauze	395	493	730	100%	100%	100%

Volumul cauzelor **restanță la sfârșitul perioadei de referință** la Curtea de Apel Cahul constituie 40% din numărul total de cauze aflate în procedură.

Comparativ acest indice este în creștere față de aceeași perioadă a anilor 2021 (29%) și 2022 (34%).

**Tabelul 8: Rata cauzelor pendinte la sfârșitul perioadei de referință pe categorii de cauze
6 luni 2023, comparativ cu 6 luni anilor 2021 și 2022**



Restanța în perioada de referință la categoriile de cauze - civile, contencios administrativ, contravenționale este în descreștere iar la categoriile de cauze – comerciale, insolvabilitate , penale puțin în creștere, în comparație cu aceeași perioadă a anilor 2021 și 2022.