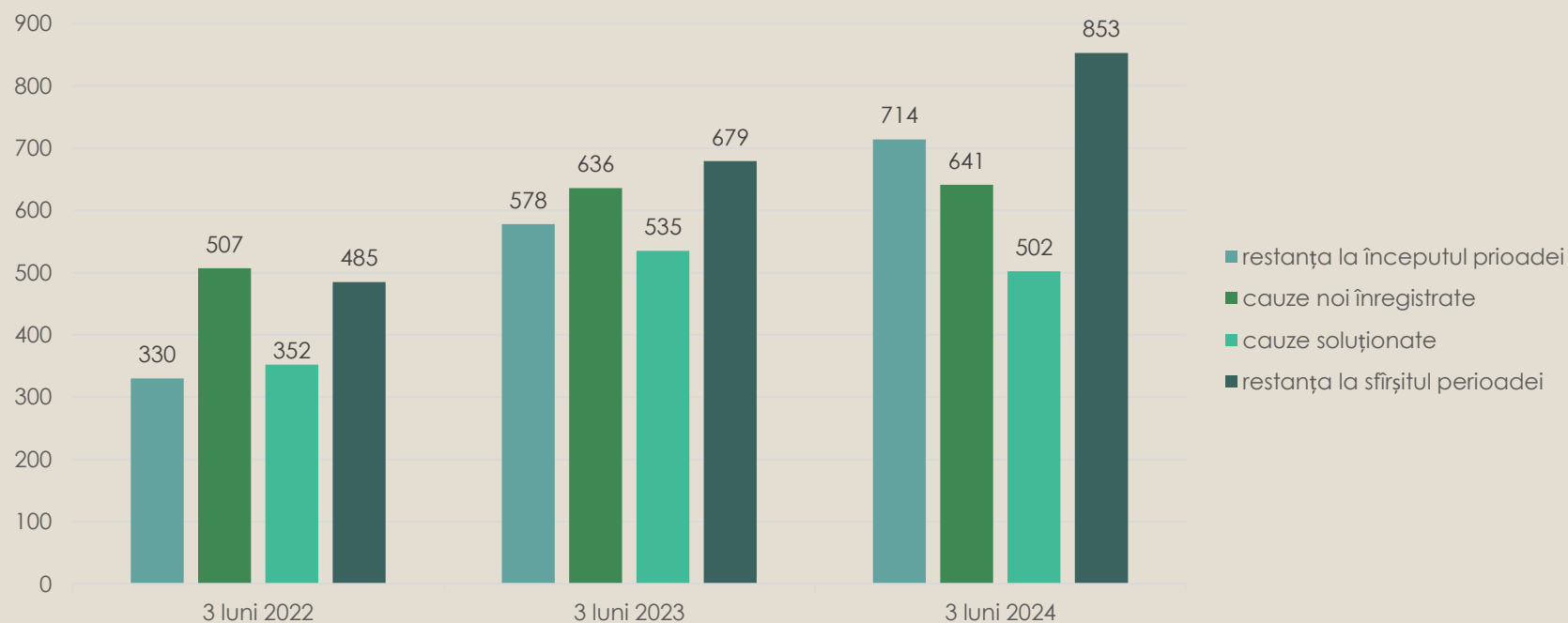


Fluxul de cauze per categorii

3 luni 2024	I. Cauze pendinte la 1 ianuarie	II. Cauze noi înregistrate pe parcursul anului	III. Cauze soluționate pe parcursul anului	IV. Cauze pendinte la 31 martie	VII. Rata de variație a stocului de cauze pendinte	VIII. Durata lichidării stocului de cauze pendinte
1. Total cauze civile	137	146	90	193	61,6%	193
2. Total cauze comerciale	25	16	14	27	87,5%	174
3. Total cauze insolvabilitate	7	7	10	4	142,9%	36
4. Total cauze de contencios administrativ	70	21	20	71	95,2%	320
5. Total cauze penale	403	350	287	466	82,0%	146
6. Total cauze contravenționale	72	101	81	92	80,2%	102
Totalul calculat de cauze	714	641	502	853	78,3%	153

Tabelul nr. 1: Volumul de cauze aflate în procedură, I trimestru anilor 2022 – 2024



În I trimestru al anului 2024 Curtea de Apel Cahul a avut în procedură 1355 cauze comparativ acest indice se prezintă în creștere cu 38,23 % față de I trimestru al anului 2022 și cu 10,41% față de aceeași perioadă anului 2023. Tot în această perioadă Curtea de Apel Cahul a **soluționat un număr de 502 cauze** comparativ în creștere față de I trimestru al anului 2022 cu 29,88% și în descreștere cu 6,6 % față de aceeași perioadă anului 2023. Respectiv, deși dosarele aflate în procedură în I trimestru al anului 2024 sunt în creștere, **restanța** de asemenea este în creștere în comparație cu indicii din aceeași perioadă anilor 2022 și 2023.

Tabelul nr. 2: Volumul cauzelor aflate în procedură, pe categorii de cauze, în I trimestru anului 2024, comparativ cu aceeași perioadă anilor 2022 și 2023

Tipul de cauze	3 luni 2022	3 luni 2022 (%)	3 luni 2023	3 luni 2023 (%)	3 luni 2024	3 luni 2024 (%)
1. Total cauze civile	180	22%	262	22%	283	21%
2. Total cauze comerciale	22	3%	37	3%	41	3%
3. Total cauze insolvabilitate	7	1%	15	1%	14	1%
4. Total cauze de contencios administrativ	25	3%	56	5%	91	7%
5. Total cauze penale	494	59%	700	58%	753	56%
6. Total cauze contravenționale	109	13%	144	12%	173	13%
Totalul calculat de cauze	837	100%	1 214	100%	1 355	100%

*Volumul cauzelor aflate în procedură, pe categorii de cauze, în perioada **I trimestru** al anului 2024 este de **1355**.*

*Comparativ acest indice este **în creștere cu 518** cauze față de I trimestru al anului 2022 și **cu 141** cauze față de aceeași perioadă anului 2023.*

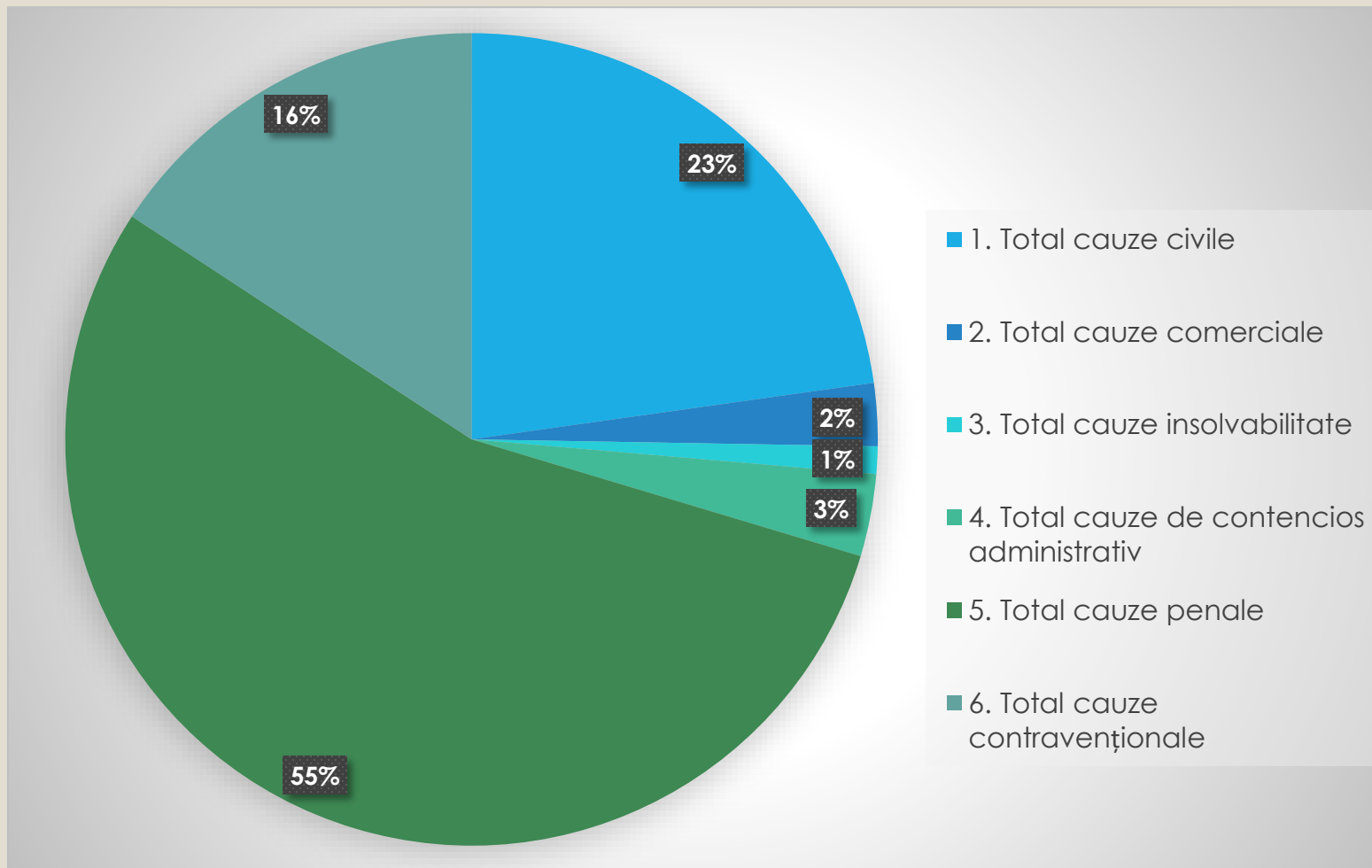
Tabelul nr. 3: Volumul cauzelor în restanță la începutul perioadei din numărul total de cauze aflate în procedură, I trimestru în anii 2022 – 2024

Tipul de cauze	3 luni 2022	3 luni 2022 (%)	3 luni 2023	3 luni 2023 (%)	3 luni 2024	3 luni 2024 (%)
1. Total cauze civile	69	21%	133	23%	137	19%
2. Total cauze comerciale	12	4%	16	3%	25	4%
3. Total cauze insolabilitate	3	1%	5	1%	7	1%
4. Total cauze de contencios administrativ	18	5%	17	3%	70	10%
5. Total cauze penale	192	58%	342	59%	403	56%
6. Total cauze contravenționale	36	11%	65	11%	72	10%
Totalul calculat de cauze	330	100%	578	100%	714	100%

*Volumul cauzelor în restanță, pe categorii de cauze, în perioada **I trimestru** al anului 2024 este **de 714**.*

*Comparativ acest indice este **în creștere cu 384** cauze față de I trimestru al anului 2022 și **cu 136** cauze față de aceeași perioada anului 2023.*

**Tabelul nr. 4: Rata cauzelor noi, pe categorii de cauze, I trimestru
anului 2024**



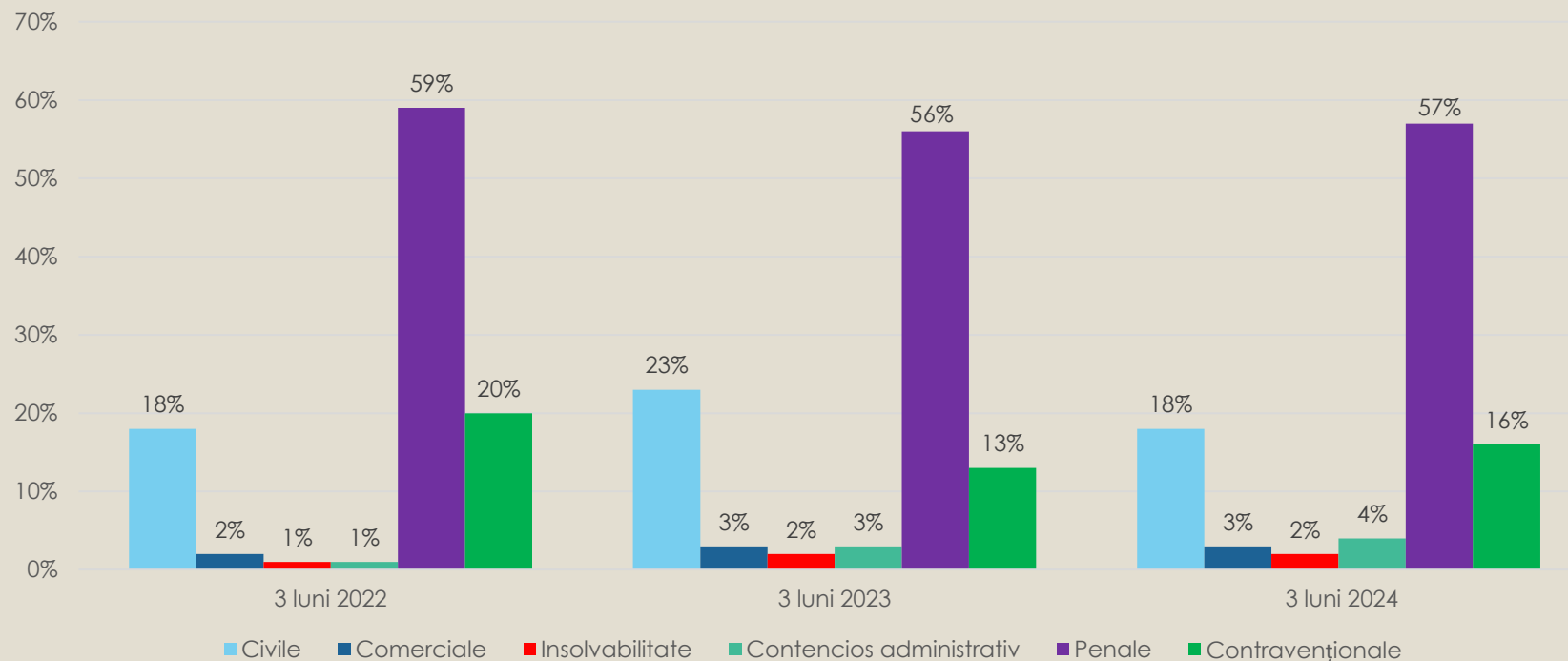
Tabelul nr. 5: Volumul și rata cauzelor soluționate, I trimestru anilor 2022-2024

Tipul de cauze	3 luni 2022	3 luni 2022 %	3 luni 2023	3 luni 2023 %	3 luni 2024	3 luni 2024 %
1. Total cauze civile	62	18%	121	23%	90	18%
2. Total cauze comerciale	6	2%	16	3%	14	3%
3. Total cauze insolabilitate	3	1%	9	2%	10	2%
4. Total cauze de contencios administrativ	3	1%	18	3%	20	4%
5. Total cauze penale	209	59%	301	56%	287	57%
6. Total cauze contravenționale	69	20%	70	13%	81	16%
Totalul calculat de cauze	352	100%	535	100%	502	100%

Volumul cauzelor soluționate la Curtea de Apel Cahul în anul 2024 este 502 cauze.

Comparativ acest indice este în creștere cu 150 cauze față de I trimestru anului 2022 și în descreștere cu 33 cauze față de aceeași perioadă anului 2023.

Tabelul nr. 6: Rata cauzelor soluționate pe categorii de cauze în I trimestru anului 2024, comparativ cu aceeași perioadă anilor 2022 și 2023



Rata cauzelor soluționate per categorii de cauze se prezintă după cum urmează:

***cauzele penale** cu 57%, comparativ acest indice diferă nesemnificativ față de I trimestru anilor 2022 și 2023;*

***cauzele contravenționale** cu 16%, comparativ acest indice este cu 4% mai mic față de aceeași perioadă anului 2022 și cu 3% mai mare față de anul 2023;*

***cauzele civile, comerciale, contencios administrativ, insolvabilitate** cu 27%, comparativ acest indice este cu 4% mai mic față de aceeași perioadă anului 2022 și în creștere cu 5% față de anul 2023.*

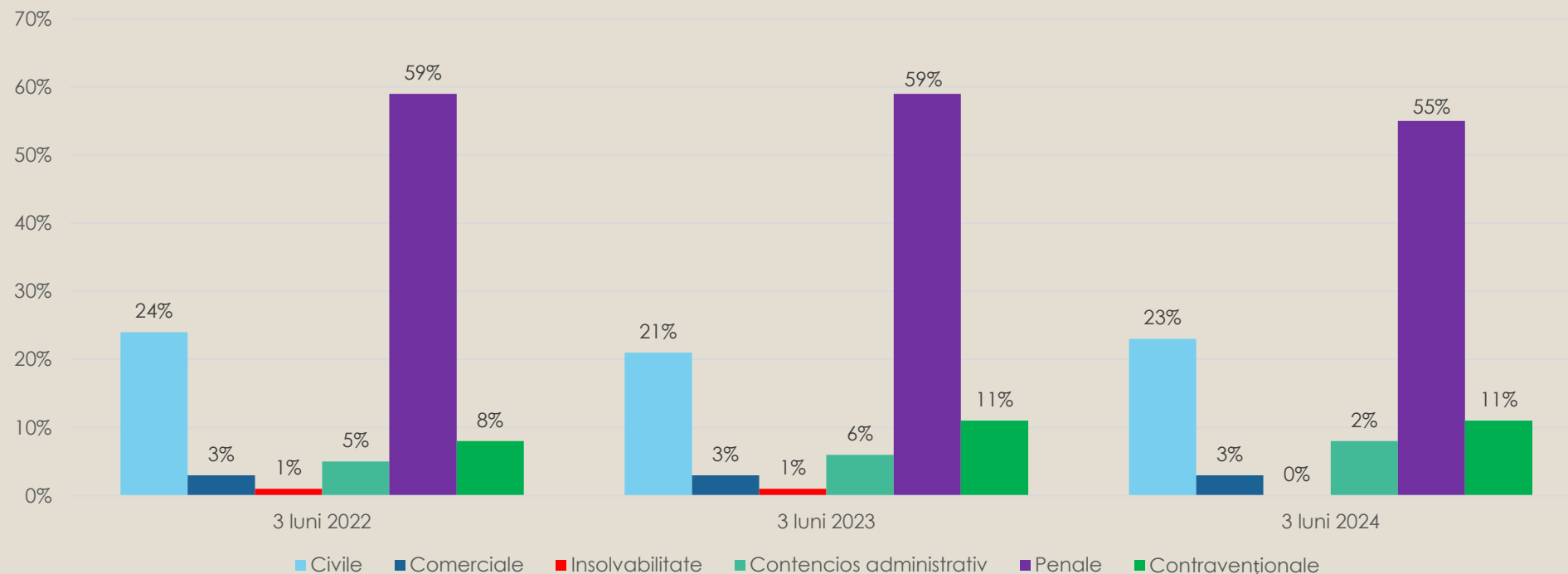
Tabelul nr. 7: Volumul și rata cauzelor pendinte la sfârșitul I trimestru anului 2024, comparativ cu aceeași perioadă anilor 2022 și 2023

Tipul de cauze	3 luni 2022	3 luni 2022, %	3 luni 2023	3 luni 2023, %	3 luni 2024	3 luni 2024, %
1. Total cauze civile	118	24%	141	21%	193	23%
2. Total cauze comerciale	16	3%	21	3%	27	3%
3. Total cauze insolvabilitate	4	1%	6	1%	4	0%
4. Total cauze de contencios administrativ	22	5%	38	6%	71	8%
5. Total cauze penale	285	59%	399	59%	466	55%
6. Total cauze contravenționale	40	8%	74	11%	92	11%
Totalul calculat de cauze	485	100%	679	100%	853	100%

Volumul cauzelor **restanță la sfârșitul perioadei de referință** la Curtea de Apel Cahul în anul 2024 este **853** ce constituie **62,95%** din numărul total de cauze aflate în procedură – **1355 cauze**.

Comparativ acest indice este în creștere cu **368 cauze** sau **43,14%** față de I trimestru al anului 2022 și cu **174 cauze** sau **20,40%** față de aceeași perioadă anului 2023.

Tabelul nr. 8: Rata cauzelor pendinte la sfârșitul perioadei de referință pe categorii de cauze în anul 2024, comparativ cu anii 2022 și 2023



Rata cauzelor pendinte la sfârșitul perioadei de referință per categorii de cauze se prezintă:

cauzele penale cu 466 (54,63%) cauze, comparativ acest indice este în creștere cu 181 cauze (38,84%) față de I trimestru al anului 2022 și cu 67 cauze (14,38%) față de aceeași perioadă anului 2023;

cauzele contravenționale cu 92 (10,79%), comparativ acest indice este în creștere cu 52 cauze (56,52%) față de I trimestru al anului 2022 și cu 18 cauze (19,57%) față de aceeași perioadă anului 2023;

cauzele civile, comerciale, contencios administrativ, insolvabilitate cu 295 (34,58%), comparativ acest indice este în creștere cu 93 cauze (31,53%) față de I trimestru al anului 2022 și cu 47 cauze (15,93%) față de aceeași perioadă anului 2023.